

**NAZWA ZAMIERZENIA PROJEKTOWEGO**

**Projekt aranżacji wnętrz**  
**BUDYNKU Z PRZEZNACZENIEM NA POMIESZCZENIA**  
**BIUROWE DLA STAROSTWA POWIATOWEGO W SIERPCU.**  
09-200 Sierpc, ul. Kopernika 8

**ADRES I KATEGORIA BUDYNKU**

**ul. Kopernika 8; 09-200 Sierpc; BUD. KAT. XII**

**NAZWA JEDNOSTKI EWIDENCYJNEJ, OBRĘB, NUMER DZIAŁEK**

**jedn. ew. 142701\_1 Sierpc; obręb 0001 Sierpc; działka 1564/2;**

**INWESTOR**

**Powiat Sierpecki**  
**ul. Świętokrzyska 2a, 09-200 Sierpc**

**PROJEKTANCI**

1.	Włodzimierz Kaniewski	mgr arch. wnętrz	
2.	Ewa Kaniewska-Popowicz	inż. architekt	

**CZĘŚĆ OPISOWA****DATA****21.12.2023**

## SPIS ZAWARTOŚCI OPRACOWANIA

• Strona tytułowa	str. 1
• Spis zawartości opracowania	str. 2
• Opis techniczny	str. 3-42

# PROJEKT ARANŻACJI

## 1. PODSTAWA OPRACOWANIA

- 1.1 Umowa z Inwestorem.
- 1.2 Projekt budowlany i wykonawczy opracowany przez Biuro WAW.
- 1.3 Domiarowanie powykonawcze

## 2. PRZEDMIOT OPRACOWANIA

Przedmiotem jest projekt aranżacji wnętrza BUDYNKU Z PRZEZNACZENIEM NA POMIESZCZENIA BIUROWE DLA STAROSTWA POWIATOWEGO W SIERPCU, zlokalizowanego w Sierpcu przy ul. Kopernika 8

## 3. FUNKCJA OBIEKTU

### 3.1. Stan istniejący.

Budynku biurowego przy ul. Kopernika 8 w Sierpcu został wyremontowany i przebudowany pod nowe potrzeby biurowe Starostwa Powiatowego. Zamierzenie ma na celu stworzenie dogodnych warunków pracy dla administracji Powiatu w zakresie obsługi interesantów wydziałów urzędu oraz samodzielnych stanowisk pracy. Przedmiotowy budynek po jego rozbudowie i przebudowie będzie funkcjonował w strukturze obiektów Starostwa Powiatowego co w konsekwencji powoduje iż część funkcji wynikających z prawidłowego działania wydziałów jest realizowana poza przedmiotowym obiektem.

Biurowiec będzie obsługiwany przez 25 osób urzędników, w sumie w obiekcie jednorazowo przebywać będzie do 40 osób łącznie z petentami.

Dla pracowników przewiduje się pomieszczenia biurowe – jedno i kilkusobowe, wyjątek stanowić będzie sala obsługi dla Wydziału Komunikacji, obsługiwana przez 6 osób.

Z uwagi na zaniżoną wysokość pomieszczenia dla ilości osób zatrudnionych, uzyskano zgodę Państwowego Wojewódzkiego Inspektora Sanitarnego na odstępstwo od obowiązujących przepisów. Dla pracowników sali obsługi przewidziano pomieszczenia szatniowe, w budynku będą także pomieszczenia śniadań, oraz sanitariaty dla personelu i interesantów.

Z uwagi na specyfikę doboru wydziałów, w budynku znajdzie swoje miejsce archiwum podręczne dla Wydziału Komunikacji.

Założeniem projektowym jest, aby sala obsługi adresowana do Wydziału Komunikacji, jako miejsce największego przepływu interesantów miała możliwość szybkiej ewakuacji i niezależnego dostępu z zewnątrz. Zatem rozbudowa budynku w części północnej spełnia to założenie.

Obiekt w zakresie opracowania jest dostępny dla osób poruszających się na wózkach. Dźwig osobowy z kabiną z zapowiedziami głosowymi i oznaczeniami dla osób niedowidzących. Dźwig zapewnia dostępność na każdy poziom budynku bezpośrednio z poziomu przyziemia. Zaprojektowano komunikację poziomą bezprogową, zaprojektowano wymaganą szerokość drzwi minimum 90 cm. Zaprojektowano WC dla osób niepełnosprawnych wyposażony w systemy pochwyty ułatwiających korzystanie.

Poniższe tabele prezentują rozdysponowanie powierzchni pomieszczeń budynku objętego opracowaniem.

ZESTAWIENIE POMIESZCZEŃ PRZYZIEMIE :		
Nr	Nazwa pomieszczenia	Pow. (m2)
0.1	Wejście / schody ewakuacyjne	12,04

0.2	Szyb dźwigu osobowego	2,99
0.3	Korytarz	50,18
0.4	Schody (komunikacja bez funkcji ewakuacyjnej)	5,57
0.5	Podschodzie	2,46
0.6	Pomieszczenie przyłącza wody	8,62
0.7	Magazyn	24,23
0.8	Pokój śniadań	13,59
0.9	Szatnia pracowników	14,26
0.10	Umywalnia	6,46
0.11	Magazyn	7,04
0.12	Śmietnik	5,91
0.13	Węzeł cieplny	15,29
0.14	Pomieszczenie porządkowe	3,13
0.15	Archiwum - magazyn	36,77
0.16	Rozdzielnia elektryczna / Agregatorownia	14,88
0.17	Archiwum - magazyn	32,28
0.18	Wentylatornia	22,94
0.19	Klatka schodowa ewakuacyjna	16,12
Razem powierzchnia netto:		294,76

ZESTAWIENIE POMIESZCZEŃ PARTERU (POZIOM 0):		
Nr	Nazwa pomieszczenia	Pow. (m2)
1.1	Schody ewakuacyjne	8,90
1.2	Szyb dźwigu osobowego	2,99
1.3	Schody (komunikacja bez funkcji ewakuacyjnej)	9,31
1.4	Korytarz	48,48
1.5	Kasa - pomieszczenie obsługi petenta	4,82
1.6	Kasa - pomieszczenie kasjerki/a	5,47
1.7	WC NPS	4,36
1.8	WC męski	4,69
1.9	WC damski	2,80
1.10	Wydział komunikacji - pokój naczelnika	15,87
1.11	Wydział komunikacji - pokój obsługi petentów	11,53
1.12	Wydział komunikacji - stanowiska obsługi	28,12
1.13	Wydział komunikacji - pokój naczelnika	15,30
1.14	Wydział komunikacji - archiwum - magazyn	39,30
1.15	Wydział komunikacji - pomieszczenie biurowe	16,12
1.16	Wydział komunikacji - stanowiska obsługi	33,92
1.17	Wydział komunikacji - sala obsługi petentów	30,78
1.18	Klatka schodowa ewakuacyjna	16,12
Razem powierzchnia netto:		298,88

ZESTAWIENIE POMIESZCZEŃ 1 PIĘTRA :		
Nr	Nazwa pomieszczenia	Pow. (m2)
2.1	Schody (komunikacja bez funkcji ewakuacyjnej)	9,41
2.2	Szyb dźwigu osobowego	2,99

2.3	Kawiarka	11,04
2.4	Korytarz	78,22
2.5	Pomieszczenie porządkowe	4,44
2.6	WC męski	4,81
2.7	WC damski	2,80
2.8	Wydział oświaty i zdrowia - pokój biurowy	10,64
2.9	Wydział oświaty i zdrowia - pokój biurowy	15,87
2.10	Wydział oświaty i zdrowia - pokój biurowy	15,87
2.11	Radca prawny - pokój biurowy	15,87
2.12	Wydział oświaty i zdrowia - pokój biurowy	15,72
2.13	Serwer	5,74
2.14	Serwer	5,76
2.15	Magazyn	5,80
2.16	Magazyn	5,82
2.17	Wydział rolnictwa i środowiska - pokój biurowy	16,12
2.18	Magazyn	2,18
2.19	Wydział rolnictwa i środowiska - pokój biurowy	15,64
2.20	Wydział rolnictwa i środowiska - pokój biurowy	16,31
2.21	Wydział rolnictwa i środowiska - pokój biurowy	16,12
2.22	Informatyk - pokój biurowy	11,06
2.23	Klatka schodowa ewakuacyjna	16,12

#### 4. ZAŁOŻENIA PROJEKTOWE

- PRZYZIEMIE:
  - Organizacja pomieszczeń dla pracowników.
  - Szatnia pracownicza wyposażona w szafki skrytkowe.
  - Szatnia z węzłem sanitarnym.
  - Pomieszczenie socjalne do spożywania posiłków.
- PARTER
  - Pomieszczenia Wydziału Komunikacji
  - Sala duża obsługi petenta (6 pracowników) i sala mała (3 pracowników)
  - Pomieszczenie kasy
  - Pomieszczenia biurowe Wydziału Komunikacji
  - Archiwum podręczne
  - Pomieszczenia uzupełniające (sanitariaty)
- 1 PIĘTRO
  - Pomieszczenia Wydziału Edukacji i Wydziału Środowiska
  - Serwerownie
  - Pokój informatyka
  - Pokój nieodpłatnej porady prawnej
  - Pomieszczenie kawiarki
  - Pomieszczenia uzupełniające (sanitariaty, pom porządkowe, pomieszczenia magazynowe)
- Umeblowanie całego obiektu będzie w jednolitym charakterze kolorystycznym, mimo zastosowania różnych technik wykonania i materiałów. W tym założeniu funkcja pomieszczenia nie odgrywa znaczącej roli. Mebles w całym obiekcie pełniące funkcję

przechowywania dokumentów czy druków ścisłego zarachowania muszą być meblami metalowymi zamykanymi z certyfikatem bezpieczeństwa. Meble muszą posiadać atest higieniczny PZH, Certyfikat GS, spełniać wszystkie wymagania RODO oraz posiadać klasę niepalności minimum A2-s1. **S1 to najniższa klasa, meble są wyposażone w solidne rygle i zawiasy, które skutecznie zabezpieczają zawartość.**

- Meble biurowe pełniące funkcje przechowywania materiałów biurowych, biurka, szafki na przybory biurowe mogą być wykonane z płyty meblowej.
- Meble w całym obiekcie muszą być wyposażone w uchwyty ze stali nierdzewnej o obłych kształtach, bez ostrych elementów wystających.
- Meble tapicerowane muszą być wykończone tkaniną trwałą i odporna na uszkodzenia mechaniczne i odbarwienia, łatwą w utrzymaniu czystości, z możliwością mycia i dezynfekcji powierzchni.
- Krzesła/ fotele biurowe muszą spełniać wymagania ergonomiczne dla tego typu wyposażenia biurowego.
- Fotele biurowe obrotowe muszą spełniać wymagania ergonomiczne, mieć możliwość regulacji wysokości siedziska, kąta nachylenia oparcia; wyposażony w podłokietniki.
- Meble na drodze ewakuacyjnej muszą być z certyfikatem potwierdzającym ich bezpieczeństwo p.poż. materiał niepalny

## **5. WYTYCZNE SZCZEGÓŁOWE**

**Przed przystąpieniem do realizacji zamówienia należy wszystkie wymiary sprawdzić dokonując pomiarów z natury!**

### **Meble na indywidualne zamówienie.**

Zabudowa boksów obsługi petenta w pomieszczeniu 1.12 i pomieszczeniu 1.16, zabudowa indywidualna w formie stanowiska w pomieszczeniu 1.14, zabudowa indywidualna kasy (pomieszczenie 1.6) oraz szafa na materiały biurowe z drzwiami przesuwными na indywidualne zamówienie (pomieszczenie 1.12).

Zabudowa indywidualna wykonana po dokonaniu pomiarów z natury na podstawie rysunków załączonych. Meble składające się z blatu meblowego wraz z szafkami. Meble wykonane z płyty meblowej okleinowanej (dąb odwieczny) o grubości min 18 mm. Szafki do montażu na miejscu skręcane na złącza systemowe. Krawędzie zewnętrzne płyt zabezpieczone obrzeżem PCV grubości min. 2 mm w kolorze płyty i o zaokrąglonych krawędziach. Według wskazań na rysunkach meble wyposażone w drzwiczki z systemowymi zawiasami puszkowymi, szuflady na systemowych prowadnicach rolkowych. Półki szafek z płyty meblowej o grubości 18 mm, i obustronnie pokrytej okleiną laminowaną. Półki wyposażone w system zapobiegające przypadkowemu wysunięciu, dodatkowe otwory umożliwiające zmianę wysokości półki. Fronty szafek i szuflad wyposażone w uchwyty ze stali nierdzewnej o obłych kształtach, bez ostrych elementów wystających krawędzi, montowane we wszystkich frontach w poziomie. Poszczególne szafki wyposażone w otwory wentylacyjne oraz otwory na okablowanie. Zabudowa zwieńczona blatem o grubości minimum 38 mm (dąb odwieczny). W blatach miejsce na otwory do przeprowadzenia okablowania, pod blatem montowana systemowa szuflada na klawiaturę.

Szafa na materiały biurowe z drzwiami przesuwными montowana w pomieszczeniu 1.12, o wymiarach gabarytowych frontu ok. 150 cm, wysokość drzwi ok 250 cm, do pełnej wysokości pomieszczenia, głębokość ok 52 cm. Wykonana z płyty wiórowej obustronnie laminowanej, obrzeże ABS dobrane pod kolor płyty. Kolor płyty dąb odwieczny. Tor metalowy podwójny. Układ jezdny dolny. Prowadzenie górne i dolne – wózek łożyskowy kulkowo. Drzwi wypełnione płytą meblową w kolorze szafek kuchennych. Cokół i wieniec górny wykonane z płyty laminowanej gr. 18 mm. Boki i półki z płyty laminowanej gr. 18 mm. Zamki, szczotki przeciwkurzowe, odbojowe. Obrzeże 2 mm ABS w kolorze płyty. Półki montowane do boków szafy, pionowych przegród. Szafa musi posiadać półki w całej swojej powierzchni.

## Pozostała zabudowa meblowa

Pozostałe meble wykonane z płyty meblowej w wybarwieniu dęb odwieczny. Zabudowa meblami systemowymi w postaci: biurek z szafkami (przybornikami), szafami biurowymi (szafa szerokości minimum 80 cm w jednej części drążek na ubrania pozostała część półki), regałów i szaf zabudowy magazynowej oraz zabudowa pomieszczenia socjalnego i kawiarki.

Meble do przechowywania dokumentów lub druków ścisłego zarachowania to meble metalowe. Szafy zamykane na certyfikowane zamki, spełniające wymagania RODO, z certyfikatami GS i atestem higienicznym PZH, w minimum klasie S1, oraz klasie niepalności minimum A2-s1. Meble malowane w kolorze RAL 1015.

Krzesła nietapicerowane i tapicerowane oraz fotele biurowe tapicerowane- kolorystyka do uzgodnienia z Zamawiającym.




**Wszystkie użyte kleje i pozostałe materiały powinny posiadać Świadectwo Jakości Instytutu Technologii Drewna i Atest Higieniczności Państwowego Zakładu Higieny.**

## ZESTAWIENIE POMIESZCZEŃ.

ZESTAWIENIE POMIESZCZEŃ PRZYZIEMIE :		
Nr	Nazwa pomieszczenia	Pow. (m2)
0.1	Wejście / schody ewakuacyjne	12,04
0.2	Szyb dźwigu osobowego	2,99
0.3	Korytarz	50,18
0.4	Schody (komunikacja bez funkcji ewakuacyjnej)	5,57
0.5	Podschodzie	2,46
0.6	Pomieszczenie przyłącza wody	8,62
0.7	Magazyn	24,23
0.8	Pokój śniadań	13,59
0.9	Szatnia pracowników	14,26
0.10	Umywalnia	6,46
0.11	Magazyn	7,04
0.12	Śmietnik	5,91
0.13	Węzeł cieplny	15,29
0.14	Pomieszczenie porządkowe	3,13
0.15	Archiwum - magazyn	36,77
0.16	Rozdzielnia elektryczna / Agregatorownia	14,88
0.17	Archiwum - magazyn	32,28
0.18	Wentylatornia	22,94
0.19	Klatka schodowa ewakuacyjna	16,12
Razem powierzchnia netto:		294,76

<b>0.6</b>		Wyposażenie budowlane
1	Nazwa pomieszczenia	<b>Pomieszczenie przyłącza wody</b>
2	Powierzchnia użytkowa	8,62 m <sup>2</sup>







LP	Wyposażenie	Ilość	Opis	Przykładowe zdjęcie
----	-------------	-------	------	---------------------

1	Kosz na śmieci	1	Kosz pedałowy z wolnoopadającą cichą pokrywą, wykonany ze stali, matowy odporny na odciski palców.	
2	Dozownik do mydła w płynie	1	Dozownik co mydła w płynie z tworzywa ABS. Z okienkiem do kontroli ilości. Łatwo wyjmowana pompka i zbiornik na mydło w celu umycia.	
4	Pojemnik na ręczniki papierowe	1	Pojemnik z tworzywa ABS. Z okienkiem do kontroli ilości. Montowany do ściany.	




<b>0.8</b>		Wyposażenie budowlane
1	Nazwa pomieszczenia	<b>Pokój śniadań</b>
2	Powierzchnia użytkowa	13,59 m <sup>2</sup>

LP	Wyposażenie	Ilość	Opis	Przykładowe zdjęcie
2	Dozownik do mydła w płynie	1	Dozownik co mydła w płynie z tworzywa ABS. Z okienkiem do kontroli ilości. Łatwo wyjmowana pompka i zbiornik na mydło w celu umycia.	
4	Pojemnik na ręczniki papierowe	1	Pojemnik z tworzywa ABS. Z okienkiem do kontroli ilości. Montowany do ściany.	








22	Krzesło	4	Siedzisko i oparcie z polipropylenu. Antypoślizgowa powierzchnia siedziska. Stabilna, chromowana lub lakierowana proszkowo metalowa rama.	
30	Chłodziarka	1	Chłodziarka podblatowa. Wymiary ok. 84 x 48 x 51 cm. Klasa energetyczna A++ Poziom hałasu do 41 dB	
38	Zabudowa meblowa - kuchenna	Kpl	Zestaw mebli kuchennych stojących przykrytych jednolitym blatem z otworami na urządzenia sanitarne oraz tożsamego w szerokościach zestawu szafek wiszących. Długość kompletu 300 cm (zestaw szafek 80x2, 40x2, i miejsce na lodówkę)	
39	Czajnik bezprzewodowy	1	Czajnik elektryczny bezprzewodowy o mocy minimum 2400 W. Płaska grzałka płytowa, antypoślizgowa podstawa, automatyczny wyłącznik po zagotowaniu wody, automatyczny wyłącznik przy otwarciu pokrywy w trakcie gotowania, zabezpieczenie przed włączeniem czajnika bez wody.	
48	Kuchenka mikrofalowa	1	Urządzenie kuchenne służące do ogrzewania przedmiotów znajdujących się w jej wnętrzu poprzez poddanie ich działaniu mikrofal. Zasilanie 230 V 50 Hz	
65	Stół 120x80	1	Stolik drewniany z blatem o wymiarach 120 x 80 x 75 cm	

<b>0.9</b>		Wyposażenie budowlane
1	Nazwa pomieszczenia	<b>Szatnia pracowników</b>
2	Powierzchnia użytkowa	14,26 m <sup>2</sup>


LP	Wypozażenie	Ilość	Opis	Przykładowe zdjęcie
1	Kosz na śmieci	1	Kosz pedaowy z wolnoopadającą cichą pokrywą, wykonany ze stali, matowy odporny na odciski palców.	
22	Krzesło	5	Siedzisko i oparcie z polipropylenu. Antypoślizgowa powierzchnia siedziska. Stabilna, chromowana lub lakierowana proszkowo metalowa rama.	
45	Szafki skrytkowe	18	Szafa metalowa skrytkowa dwie skrytki w pionie z miejscem na powieszenie ubrania wierzchniego. Zamykane na klucz	

<b>0.10</b>		Wypozażenie budowlane
1	Nazwa pomieszczenia	<b>Umywalnia</b>
2	Powierzchnia użytkowa	6,46 m <sup>2</sup>

LP	Wypozażenie	Ilość	Opis	Przykładowe zdjęcie
1	Kosz na śmieci	1	Kosz pedaowy z wolnoopadającą cichą pokrywą, wykonany ze stali, matowy odporny na odciski palców.	
2	Dozownik do mydła w płynie	2	Dozownik co mydła w płynie z tworzywa ABS. Z okienkiem do kontroli ilości. Łatwo wyjmowana pompka i zbiornik na mydło w celu umycia.	

3	Lustro	2	Lustro z fazowanymi brzegami mocowane bezpośrednio do ściany.	
4	Pojemnik na ręczniki papierowe	1	Pojemnik z tworzywa ABS. Z okienkiem do kontroli ilości. Montowany do ściany.	
10	Dozownik do papieru toaletowego	1	Pojemnik na papier toaletowy z tworzywa ABS. Dostosowany do papieru o max 19 cm, z okienkiem do kontroli ilości. Mocowany do ściany.	
11	Szczotka do wc	1	Wieszak ze szczotką do WC mocowany do ściany. Wykonany ze stali, wymienna końcówka szczotki.	

<b>0.14</b>		Wypośażenie budowlane
1	Nazwa pomieszczenia	<b>Pomieszczenie porządkowe</b>
2	Powierzchnia użytkowa	3,13 m <sup>2</sup>



LP	Wypośażenie	Ilość	Opis	Przykładowe zdjęcie
1	Kosz na śmieci	1	Kosz pedałowy z wolnoopadającą cichą pokrywą, wykonany ze stali, matowy odporny na odciski palców.	

2	Dozownik do mydła w płynie	1	Dozownik co mydła w płynie z tworzywa ABS. Z okienkiem do kontroli ilości. Łatwo wyjmowana pompka i zbiornik na mydło w celu umycia.	
4	Pojemnik na ręczniki papierowe	1	Pojemnik z tworzywa ABS. Z okienkiem do kontroli ilości. Montowany do ściany.	
7	Wózek serwisowy do sprzątania	1	Zestaw do sprzątania z prasą do wyciskania mopów. Stelaż wykonany ze stali lakierowanej. Podstawa wózka wyposażona w 4 kółka skrętne. Wyposażony w uchwyt do worka na śmieci 120L. Posiada wiadro 25L z prasą do wyciskania mopów. W górnej części dwa wiadra o pojemności 6L. Zestaw przy złożonych wiaderkach górnych ma 35cm szerokości a przy rozłożonych 80cm	
9	Kosz jezdny na odpady	2	Kosz wykonany z trwałego, elastycznego plastiku, wyposażony w cztery zdejmowane kółka, gładka powierzchnia umożliwiająca mycie i dezynfekcję. Objętość minimum 100 l.	
18	Szafka gospodarcza	1	Szafa BHP o stabilnej konstrukcji wykonana jest z blachy stalowej pokrytej farbą proszkową. Drzwi dwuskrzydłowe, wyposażone w wentylatory oraz miejsce na identyfikator, zamykane zamkiem kluczowym z trzypunktowym ryglowaniem.	

ZESTAWIENIE POMIESZCZEŃ PARTERU (POZIOM 0):		
Nr	Nazwa pomieszczenia	Pow. (m2)
1.1	Schody ewakuacyjne	8,90
1.2	Szyb dźwigu osobowego	2,99
1.3	Schody (komunikacja bez funkcji ewakuacyjnej)	9,31
1.4	Korytarz	48,48
1.5	Kasa - pomieszczenie obsługi petenta	4,82
1.6	Kasa - pomieszczenie kasjerki/a	5,47



1.7	WC NPS	4,36
1.8	WC męski	4,69
1.9	WC damski	2,80
1.10	Wydział komunikacji - pokój naczelnika	15,87
1.11	Wydział komunikacji - pokój obsługi petentów	11,53
1.12	Wydział komunikacji - stanowiska obsługi	28,12
1.13	Wydział komunikacji - pokój naczelnika	15,30
1.14	Wydział komunikacji - archiwum - magazyn	39,30
1.15	Wydział komunikacji - pomieszczenie biurowe	16,12
1.16	Wydział komunikacji - stanowiska obsługi	33,92
1.17	Wydział komunikacji - sala obsługi petentów	30,78
1.18	Klatka schodowa ewakuacyjna	16,12
Razem powierzchnia netto:		298,88

<b>1.4</b>		Wypozażenie budowlane
1	Nazwa pomieszczenia	<b>Korytarz</b>
2	Powierzchnia użytkowa	48,48 m <sup>2</sup>




LP	Wypozażenie	Ilość	Opis	Przykładowe zdjęcie
22	Krzesło	6	Siedzisko i oparcie z polipropylenu. Antypoślizgowa powierzchnia siedziska. Stabilna, chromowana lub lakierowana proszkowo metalowa rama.	
5	Dozownik płynu do dezynfekcji	2	Dozownik płynu do dezynfekcji z tworzywa ABS. Z okienkiem do kontroli ilości. Łatwo wyjmowana pompka i zbiornik na płyn do dezynfekcji w celu umycia.	

<b>1.6</b>		Wypozażenie budowlane
1	Nazwa pomieszczenia	<b>Kasa – pomieszczenie kasjerki/a</b>
2	Powierzchnia użytkowa	5,47 m <sup>2</sup>

LP	Wypozażenie	Ilość	Opis	Przykładowe zdjęcie
i 12	Zabudowa kasy	1	Mebel wykonany na indywidualne zamówienie z płyty laminowanej 18 mm wykończonej laminatem odpornym na środki dezynfekcyjne, detal nie stwarzający utrudnień w procesie utrzymania czystości.	



24	Krzesło obrotowe biurowe	1	Fotel ergonomiczny wyposażony w kółka i regulację wysokości. Fotel wyposażony w tapicerowane siedzisko i oparcie pokryte łatwo zmywalną tkaniną.	
29b	Szafa metalowa 3	1	Szafa metalowa aktowa z drzwiami skrzydłowymi, wyposażone w półki przestawne co 25 mm, uchwyt drzwiowy z zamkiem blokującym w 2 punktach (górze i dole drzwi). Szafa musi spełniać wymogi przechowywania dokumentów RODO. Wymiary ok 120x43,5x199 cm	


<b>1.7</b>		Wypożyczenie budowlane
1	Nazwa pomieszczenia	<b>WC NPS</b>
2	Powierzchnia użytkowa	4,36 m <sup>2</sup>

LP	Wypożyczenie	Ilość	Opis	Przykładowe zdjęcie
1	Kosz na śmieci	1	Kosz pedałowy z wolnoopadającą cichą pokrywą, wykonany ze stali, matowy odporny na odciski palców.	
2	Dozownik do mydła w płynie	1	Dozownik co mydła w płynie z tworzywa ABS. Z okienkiem do kontroli ilości. Łatwo wyjmowana pompka i zbiornik na mydło w celu umycia.	
3	Lustro	1	Lustro z fazowanymi brzegami mocowane bezpośrednio do ściany.	


4	Pojemnik na ręczniki papierowe	1	Pojemnik z tworzywa ABS. Z okienkiem do kontroli ilości. Montowany do ściany.	
10	Dozownik do papieru toaletowego	1	Pojemnik na papier toaletowy z tworzywa ABS. Dostosowany do papieru o max 19 cm, z okienkiem do kontroli ilości. Mocowany do ściany.	
11	Szczotka do wc	1	Wieszak ze szczotką do WC mocowany do ściany. Wykonany ze stali, wymienna końcówka szczotki.	

<b>1.8</b>		Wyposażenie budowlane
1	Nazwa pomieszczenia	<b>WC męski</b>
2	Powierzchnia użytkowa	4,69 m <sup>2</sup>






LP	Wyposażenie	Ilość	Opis	Przykładowe zdjęcie
1	Kosz na śmieci	1	Kosz pedałowy z wolnoopadającą cichą pokrywą, wykonany ze stali, matowy odporny na odciski palców.	
2	Dozownik do mydła w płynie	1	Dozownik co mydła w płynie z tworzywa ABS. Z okienkiem do kontroli ilości. Łatwo wyjmowana pompka i zbiornik na mydło w celu umycia.	

3	Lustro	1	Lustro z fazowanymi brzegami mocowane bezpośrednio do ściany.	
4	Pojemnik na ręczniki papierowe	1	Pojemnik z tworzywa ABS. Z okienkiem do kontroli ilości. Montowany do ściany.	
10	Dozownik do papieru toaletowego	1	Pojemnik na papier toaletowy z tworzywa ABS. Dostosowany do papieru o max 19 cm, z okienkiem do kontroli ilości. Mocowany do ściany.	
11	Szczotka do wc	1	Wieszak ze szczotką do WC mocowany do ściany. Wykonany ze stali, wymienna końcówka szczotki.	

<b>1.9</b>	Wypośaenie budowlane	
1	Nazwa pomieszczenia	<b>WC damski</b>
2	Powierzchnia uŹytkowa	2,80 m <sup>2</sup>







LP	Wypośaenie	Ilość	Opis	Przykładowe zdjęcie
1	Kosz na śmieci	1	Kosz pedaowy z wolnoopadającą cichą pokrywą, wykonany ze stali, matowy odporny na odciski palców.	




2	Dozownik do mydła w płynie	1	Dozownik co mydła w płynie z tworzywa ABS. Z okienkiem do kontroli ilości. Łatwo wyjmowana pompka i zbiornik na mydło w celu umycia.	
3	Lustro	1	Lustro z fazowanymi brzegami mocowane bezpośrednio do ściany.	
4	Pojemnik na ręczniki papierowe	1	Pojemnik z tworzywa ABS. Z okienkiem do kontroli ilości. Montowany do ściany.	
10	Dozownik do papieru toaletowego	1	Pojemnik na papier toaletowy z tworzywa ABS. Dostosowany do papieru o max 19 cm, z okienkiem do kontroli ilości. Mocowany do ściany.	
11	Szczotka do wc	1	Wieszak ze szczotką do WC mocowany do ściany. Wykonany ze stali, wymienna końcówka szczotki.	


<b>1.10</b>		Wyposażenie budowlane
1	Nazwa pomieszczenia	<b>Wydział komunikacji – pokój naczelnika</b>
2	Powierzchnia użytkowa	15,87 m <sup>2</sup>

LP	Wyposażenie	Ilość	Opis	Przykładowe zdjęcie
----	-------------	-------	------	---------------------




1	Kosz na śmieci	1	Kosz pedałowy z wolnoopadającą cichą pokrywą, wykonany ze stali, matowy odporny na odciski palców.	
22	Krzeseł	4	Siedzisko i oparcie z polipropylenu. Antypoślizgowa powierzchnia siedziska. Stabilna, chromowana lub lakierowana proszkowo metalowa rama.	
24	Krzeseł obrotowe biurowe	1	Fotel ergonomiczny wyposażony w kółka i regulację wysokości. Fotel wyposażony w tapicerowane siedzisko i oparcie pokryte łatwo zmywalną tkaniną.	
25	Biurko	1	Biurko wykonane z płyty. Błat biurka wykonany z płyty laminowanej ułatwiający dezynfekcję powierzchni. Zestaw wyposażony w zintegrowany zestaw szafek. Wymiary 160x160x75 cm	
28	Szafa biurowa	1	Szafa biurowa wysoka zamykana na zamek jednopunktowy, wykonana jest z obustronnie laminowanej płyty wiórowej o grubości 18 mm. Szafa dzielona na część z półkami i z drążkiem na ubrania. Wymiary ok 80x60x180 cm	
29a	Szafa metalowa 2	2	Szafa metalowa aktowa z drzwiami skrzydłowymi, wyposażone w półki przestawne co 25 mm, uchwyt drzwiowy z zamkiem blokującym w 2 punktach (góra i dół drzwi). Szafa musi spełniać wymogi przechowywania dokumentów RODO. Wymiary ok 100x43,5x199 cm	

65	Stół 120x80	1	Stolik drewniany z blatem o wymiarach 120 x 80 x 75 cm	
----	-------------	---	--	---

<b>1.11</b>		Wyposażenie budowlane
1	Nazwa pomieszczenia	<b>Wydział komunikacji – pokój obsługi petentów</b>
2	Powierzchnia użytkowa	11,53 m <sup>2</sup>





LP	Wyposażenie	Ilość	Opis	Przykładowe zdjęcie
22	Krzesło	3	Siedzisko i oparcie z polipropylenu. Antypoślizgowa powierzchnia siedziska. Stabilna, chromowana lub lakierowana proszkowo metalowa rama.	




<b>1.12</b>		Wyposażenie budowlane
1	Nazwa pomieszczenia	<b>Wydział komunikacji – stanowiska obsługi</b>
2	Powierzchnia użytkowa	28,12 m <sup>2</sup>

LP	Wyposażenie	Ilość	Opis	Przykładowe zdjęcie
22	Krzesło	1	Siedzisko i oparcie z polipropylenu. Antypoślizgowa powierzchnia siedziska. Stabilna, chromowana lub lakierowana proszkowo metalowa rama.	
24	Krzesło obrotowe biurowe	3	Fotel ergonomiczny wyposażony w kółka i regulację wysokości. Fotel wyposażony w tapicerowane siedzisko i oparcie pokryte łatwo zmywalną tkaniną.	
29a	Szafa metalowa 2	5	Szafa metalowa aktowa z drzwiami skrzydłowymi, wyposażone w półki przestawne co 25 mm, uchwyt drzwiowy z zamkiem blokującym w 2 punktach (góra i dół drzwi). Szafa musi spełniać wymogi przechowywania dokumentów RODO. Wymiary ok 100x43,5x199 cm	



i8	Zabudowa indywidualna	1	Mebel wykonany na indywidualne zamówienie z płyty laminowanej 18 mm wykończonej laminatem odpornym na środki dezynfekcyjne, detal nie stwarzający utrudnień w procesie utrzymania czystości.	
i9	Zabudowa boksu obsługi patentów	1	Mebel wykonany na indywidualne zamówienie z płyty laminowanej 18 mm wykończonej laminatem odpornym na środki dezynfekcyjne, detal nie stwarzający utrudnień w procesie utrzymania czystości.	
i10	Zabudowa boksu obsługi patentów	1	Mebel wykonany na indywidualne zamówienie z płyty laminowanej 18 mm wykończonej laminatem odpornym na środki dezynfekcyjne, detal nie stwarzający utrudnień w procesie utrzymania czystości.	
i11	Zabudowa boksu obsługi patentów	1	Mebel wykonany na indywidualne zamówienie z płyty laminowanej 18 mm wykończonej laminatem odpornym na środki dezynfekcyjne, detal nie stwarzający utrudnień w procesie utrzymania czystości.	
i13	Szafa z drzwiami przesuwными na materiały biurowe	1	Mebel wykonany na indywidualne zamówienie z płyty laminowanej 18 mm wykończonej laminatem odpornym na środki dezynfekcyjne, detal nie stwarzający utrudnień w procesie utrzymania czystości.	

<b>1.13</b>		<b>Wyposażenie budowlane</b>
1	Nazwa pomieszczenia	<b>Wydział komunikacji – pokój naczelnika</b>
2	Powierzchnia użytkowa	15,30 m <sup>2</sup>




LP	Wyposażenie	Ilość	Opis	Przykładowe zdjęcie
1	Kosz na śmieci	1	Kosz pedałowy z wolnoopadającą cichą pokrywą, wykonany ze stali, matowy odporny na odciski palców.	
22	Krzeseł	4	Siedzisko i oparcie z polipropylenu. Antypoślizgowa powierzchnia siedziska. Stabilna, chromowana lub lakierowana proszkowo metalowa rama.	
24	Krzeseł obrotowe biurowe	1	Fotel ergonomiczny wyposażony w kółka i regulację wysokości. Fotel wyposażony w tapicerowane siedzisko i oparcie pokryte łatwą do czyszczenia tkaniną.	
25	Biurko	1	Biurko wykonane z płyty. Błat biurka wykonany z płyty laminowanej ułatwiający dezynfekcję powierzchni. Zestaw wyposażony w zintegrowany zestaw szafek. Wymiary 160x160x75 cm	

28	Szafa biurowa	1	Szafa biurowa wysoka zamykana na zamek jednopunktowy, wykonana jest z obustronnie laminowanej płyty wiórowej o grubości 18 mm. Szafa dzielona na część z półkami i z drążkiem na ubrania. Wymiary ok 80x60x180 cm	
29a	Szafa metalowa 2	2	Szafa metalowa aktowa z drzwiami skrzydłowymi, wyposażone w półki przestawne co 25 mm, uchwyt drzwiowy z zamkiem blokującym w 2 punktach (górze i dole drzwi). Szafa musi spełniać wymogi przechowywania dokumentów RODO. Wymiary ok 100x43,5x199 cm	
65	Stół 120x80	1	Stolik drewniany z blatem o wymiarach 120 x 80 x 75 cm	


<b>1.14</b>		Wyposażenie budowlane
1	Nazwa pomieszczenia	<b>Wydział komunikacji – archiwum – magazyn</b>
2	Powierzchnia użytkowa	39,30 m <sup>2</sup>


LP	Wyposażenie	Ilość	Opis	Przykładowe zdjęcie
22	Krzesło	1	Siedzisko i oparcie z polipropylenu. Antypoślizgowa powierzchnia siedziska. Stabilna, chromowana lub lakierowana proszkowo metalowa rama.	
32	Regały metalowe	1	Regał metalowy 5-półkowy wykonany z blachy nierdzewnej z możliwością swobodnego konfigurowania rozstawu półek	
i7	Zabudowa indywidualna	1	Mebel wykonany na indywidualne zamówienie z płyty laminowanej 18 mm wykończonej laminatem odpornym na środki dezynfekcyjne, detal nie stwarzający utrudnień w procesie utrzymania czystości.	

<b>1.15</b>		Wyposażenie budowlane
1	Nazwa pomieszczenia	<b>Wydział komunikacji – pomieszczenie biurowe</b>
2	Powierzchnia użytkowa	16,12 m <sup>2</sup>


LP	Wyposażenie	Ilość	Opis	Przykładowe zdjęcie
24	Krzesło obrotowe biurowe	3	Fotel ergonomiczny wyposażony w kółka i regulację wysokości. Fotel wyposażony w tapicerowane siedzisko i oparcie pokryte łatwo zmywalną tkaniną.	
25	Biurko	3	Biurko wykonane z płyty. Błat biurka wykonany z płyty laminowanej ułatwiający dezynfekcję powierzchni. Zestaw wyposażony w zintegrowany zestaw szafek. Wymiary 160x160x75 cm	
27	Szafka pod drukarkę	1	Szafka z półkami zamykanymi drzwiczkami, wysokość zlicowana do szafek od biurka. Mebel wykonany z płyty grubości 18 mm. Wymiary ok 60x40x64,5 cm	

<b>1.16</b>		Wyposażenie budowlane
1	Nazwa pomieszczenia	<b>Wydział komunikacji – stanowiska obsługi</b>
2	Powierzchnia użytkowa	33,92 m <sup>2</sup>

LP	Wyposażenie	Ilość	Opis	Przykładowe zdjęcie
24	Krzesło obrotowe biurowe	6	Fotel ergonomiczny wyposażony w kółka i regulację wysokości. Fotel wyposażony w tapicerowane siedzisko i oparcie pokryte łatwo zmywalną tkaniną.	
i1	Zabudowa boks obsługi patentów	1	Mebel wykonany na indywidualne zamówienie z płyty laminowanej 18 mm wykończonej laminatem odpornym na środki dezynfekcyjne, detal nie stwarzający utrudnień w procesie utrzymania czystości.	
i2	Zabudowa boks obsługi patentów	1	Mebel wykonany na indywidualne zamówienie z płyty laminowanej 18 mm wykończonej laminatem odpornym na środki dezynfekcyjne, detal nie stwarzający utrudnień w procesie utrzymania czystości.	
i3	Zabudowa boks obsługi patentów	1	Mebel wykonany na indywidualne zamówienie z płyty laminowanej 18 mm wykończonej laminatem odpornym na środki dezynfekcyjne, detal nie stwarzający utrudnień w procesie utrzymania czystości.	
i4	Zabudowa boks obsługi patentów	1	Mebel wykonany na indywidualne zamówienie z płyty laminowanej 18 mm wykończonej laminatem odpornym na środki dezynfekcyjne, detal nie stwarzający utrudnień w procesie utrzymania czystości.	
i5	Zabudowa boks obsługi patentów	1	Mebel wykonany na indywidualne zamówienie z płyty laminowanej 18 mm wykończonej laminatem odpornym na środki dezynfekcyjne, detal nie stwarzający utrudnień w procesie utrzymania czystości.	
i6	Zabudowa boks obsługi patentów	1	Mebel wykonany na indywidualne zamówienie z płyty laminowanej 18 mm wykończonej laminatem odpornym na środki dezynfekcyjne, detal nie stwarzający utrudnień w procesie utrzymania czystości.	

29a	Szafa metalowa 2	3	<p>Szafa metalowa aktowa z drzwiami skrzydłowymi, wyposażone w półki przestawne co 25 mm, uchwyt drzwiowy z zamkiem blokującym w 2 punktach (góra i dół drzwi). Szafa musi spełniać wymogi przechowywania dokumentów RODO.</p> <p>Wymiary ok 100x43,5x199 cm</p>	
-----	------------------	---	--	---

<b>1.17</b>		Wyposażenie budowlane
1	Nazwa pomieszczenia	<b>Wydział komunikacji – sala obsługi petentów</b>
2	Powierzchnia użytkowa	30,78 m <sup>2</sup>




LP	Wyposażenie	Ilość	Opis	Przykładowe zdjęcie
22	Krzesło	16	<p>Siedzisko i oparcie z polipropylenu. Antypoślizgowa powierzchnia siedziska. Stabilna, chromowana lub lakierowana proszkowo metalowa rama.</p>	

ZESTAWIENIE POMIESZCZEŃ 1 PIĘTRA :		
Nr	Nazwa pomieszczenia	Pow. (m2)
2.1	Schody (komunikacja bez funkcji ewakuacyjnej)	9,41
2.2	Szyb dźwigu osobowego	2,99
2.3	Kawiarka	11,04
2.4	Korytarz	78,22
2.5	Pomieszczenie porządkowe	4,44
2.6	WC męski	4,81
2.7	WC damski	2,80
2.8	Wydział oświaty i zdrowia - pokój biurowy	10,64
2.9	Wydział oświaty i zdrowia - pokój biurowy	15,87
2.10	Wydział oświaty i zdrowia - pokój biurowy	15,87
2.11	Radca prawny - pokój biurowy	15,87
2.12	Wydział oświaty i zdrowia - pokój biurowy	15,72
2.13	Serwer	5,74
2.14	Serwer	5,76
2.15	Magazyn	5,80
2.16	Magazyn	5,82
2.17	Wydział rolnictwa i środowiska - pokój biurowy	16,12
2.18	Magazyn	2,18
2.19	Wydział rolnictwa i środowiska - pokój biurowy	15,64
2.20	Wydział rolnictwa i środowiska - pokój biurowy	16,31
2.21	Wydział rolnictwa i środowiska - pokój biurowy	16,12
2.22	Informatyk - pokój biurowy	11,06
2.23	Klatka schodowa ewakuacyjna	16,12
Razem powierzchnia netto:		304,35



<b>2.3</b>		Wyposażenie budowlane
1	Nazwa pomieszczenia	<b>Kawiarka</b>
2	Powierzchnia użytkowa	11,04 m <sup>2</sup>

LP	Wyposażenie	Ilość	Opis	Przykładowe zdjęcie
2	Dozownik do mydła w płynie	1	Dozownik co mydła w płynie z tworzywa ABS. Z okienkiem do kontroli ilości. Łatwo wyjmowana pompka i zbiornik na mydło w celu umycia.	
4	Pojemnik na ręczniki papierowe	1	Pojemnik z tworzywa ABS. Z okienkiem do kontroli ilości. Montowany do ściany.	
22	Krzesło	4	Siedzisko i oparcie z polipropylenu. Antypoślizgowa powierzchnia siedziska. Stabilna, chromowana lub lakierowana proszkowo metalowa rama.	
30	Chłodziarka	1	Chłodziarka podblatowa. Wymiary ok. 84 x 48 x 51 cm. Klasa energetyczna A++ Poziom hałas do 41 dB	
38	Zabudowa meblowa - kuchenna	Kpl	Zestaw mebli kuchennych stojących przykrytych jednolitym blatem z otworami na urządzenia sanitarne oraz tożsamego w szerokościach zestawu szafek wiszących. Długość kompletu 280 cm (zestaw szafek 60, 80, 40x2, i miejsce na lodówkę)	



39	Czajnik bezprzewodowy	1	Czajnik elektryczny bezprzewodowy o mocy minimum 2400 W. Płaska grzałka płytowa, antypoślizgowa podstawa, automatyczny wyłącznik po zagotowaniu wody, automatyczny wyłącznik przy otwarciu pokrywy w trakcie gotowania, zabezpieczenie przed włączeniem czajnika bez wody.	
48	Kuchenka mikrofalowa	1	Urządzenie kuchenne służące do ogrzewania przedmiotów znajdujących się w jej wnętrzu poprzez poddanie ich działaniu mikrofal. Zasilanie 230 V 50 Hz	
65	Stół 120x80	1	Stółik drewniany z blatem o wymiarach 120 x 80 x 75 cm	

<b>2.4</b>		Wypożyczenie budowlane
1	Nazwa pomieszczenia	<b>Korytarz</b>
2	Powierzchnia użytkowa	78,22 m <sup>2</sup>

LP	Wypożyczenie	Ilość	Opis	Przykładowe zdjęcie
22	Krzesło	4	Siedzisko i oparcie z polipropylenu. Antypoślizgowa powierzchnia siedziska. Stabilna, chromowana lub lakierowana proszkowo metalowa rama.	
5	Dozownik płynu do dezynfekcji	2	Dozownik płynu do dezynfekcji z tworzywa ABS. Z okienkiem do kontroli ilości. Łatwo wyjmowana pompka i zbiornik na płyn do dezynfekcji w celu umycia.	

<b>2.5</b>		Wypożyczenie budowlane
1	Nazwa pomieszczenia	<b>Pomieszczenie porządkowe</b>
2	Powierzchnia użytkowa	4,44 m <sup>2</sup>

LP	Wypożyczenie	Ilość	Opis	Przykładowe zdjęcie
----	--------------	-------	------	---------------------

1	Kosz na śmieci	1	Kosz pedałowy z wolnoopadającą cichą pokrywą, wykonany ze stali, matowy odporny na odciski palców.	
2	Dozownik do mydła w płynie	1	Dozownik co mydła w płynie z tworzywa ABS. Z okienkiem do kontroli ilości. Łatwo wyjmowana pompka i zbiornik na mydło w celu umycia.	
4	Pojemnik na ręczniki papierowe	1	Pojemnik z tworzywa ABS. Z okienkiem do kontroli ilości. Montowany do ściany.	
7	Wózek serwisowy do sprzątania	1	Zestaw do sprzątania z prasą do wyciskania mopów. Stelaż wykonany ze stali lakierowanej. Podstawa wózka wyposażona w 4 kółka skrętne. Wyposażony w uchwyt do worka na śmieci 120L. Posiada wiadro 25L z prasą do wyciskania mopów. W górnej części dwa wiadra o pojemności 6L. Zestaw przy złożonych wiaderkach górnych ma 35cm szerokości a przy rozłożonych 80cm	
9	Kosz jezdny na odpady	2	Kosz wykonany z trwałego, elastycznego plastiku, wyposażony w cztery zdejmowane kółka, gładka powierzchnia umożliwiająca mycie i dezynfekcję. Objętość minimum 100 l.	
18	Szafka gospodarcza	1	Szafa BHP o stabilnej konstrukcji wykonana jest z blachy stalowej pokrytej farbą proszkową. Drzwi dwuskrzydłowe, wyposażone w wentylatory oraz miejsce na identyfikator, zamykane zamkiem kluczowym z trzypunktowym ryglowaniem.	


<b>2.6</b>		Wynajem wyposażenia budowlanego
1	Nazwa pomieszczenia	<b>WC męski</b>

2	Powierzchnia użytkowa	4,81 m <sup>2</sup>
---	-----------------------	---------------------


LP	Wyposażenie	Ilość	Opis	Przykładowe zdjęcie
1	Kosz na śmieci	1	Kosz pedałowaty z wolnoopadającą cichą pokrywą, wykonany ze stali, matowy odporny na odciski palców.	
2	Dozownik do mydła w płynie	1	Dozownik co mydła w płynie z tworzywa ABS. Z okienkiem do kontroli ilości. Łatwo wyjmowana pompka i zbiornik na mydło w celu umycia.	
3	Lustro	1	Lustro z fazowanymi brzegami mocowane bezpośrednio do ściany.	
4	Pojemnik na ręczniki papierowe	1	Pojemnik z tworzywa ABS. Z okienkiem do kontroli ilości. Montowany do ściany.	
10	Dozownik do papieru toaletowego	1	Pojemnik na papier toaletowy z tworzywa ABS. Dostosowany do papieru o max 19 cm, z okienkiem do kontroli ilości. Mocowany do ściany.	
11	Szczotka do wc	1	Wieszak ze szczotką do WC mocowany do ściany. Wykonany ze stali, wymienna końcówka szczotki.	



<b>2.7</b>		Wyposażenie budowlane
1	Nazwa pomieszczenia	<b>WC damski</b>
2	Powierzchnia użytkowa	2,80 m <sup>2</sup>

LP	Wyposażenie	Ilość	Opis	Przykładowe zdjęcie
1	Kosz na śmieci	1	Kosz pedałowy z wolnoopadającą cichą pokrywą, wykonany ze stali, matowy odporny na odciski palców.	
2	Dozownik do mydła w płynie	1	Dozownik co mydła w płynie z tworzywa ABS. Z okienkiem do kontroli ilości. Łatwo wyjmowana pompka i zbiornik na mydło w celu umycia.	
3	Lustro	1	Lustro z fazonymi brzegami mocowane bezpośrednio do ściany.	
4	Pojemnik na ręczniki papierowe	1	Pojemnik z tworzywa ABS. Z okienkiem do kontroli ilości. Montowany do ściany.	
10	Dozownik do papieru toaletowego	1	Pojemnik na papier toaletowy z tworzywa ABS. Dostosowany do papieru o max 19 cm, z okienkiem do kontroli ilości. Mocowany do ściany.	





11	Szczotka do wc	1	Wieszak ze szczotką do WC mocowany do ściany. Wykonany ze stali, wymienna końcówka szczotki.	
----	----------------	---	--	---



<b>2.8</b>		Wyposażenie budowlane
1	Nazwa pomieszczenia	<b>Wydział oświaty i zdrowia – pokój biurowy</b>
2	Powierzchnia użytkowa	10,64 m <sup>2</sup>

LP	Wyposażenie	Ilość	Opis	Przykładowe zdjęcie
1	Kosz na śmieci	1	Kosz pedałowy z wolnoopadającą cichą pokrywą, wykonany ze stali, matowy odporny na odciski palców.	
22	Krzesło	2	Siedzisko i oparcie z polipropylenu. Antypoślizgowa powierzchnia siedziska. Stabilna, chromowana lub lakierowana proszkowo metalowa rama.	
24	Krzesło obrotowe biurowe	1	Fotel ergonomiczny wyposażony w kółka i regulację wysokości. Fotel wyposażony w tapicerowane siedzisko i oparcie pokryte łatwo zmywalną tkaniną.	
25	Biurko	1	Biurko wykonane z płyty. Błat biurka wykonany z płyty laminowanej ułatwiający dezynfekcję powierzchni. Zestaw wyposażony w zintegrowany zestaw szafek. Wymiary 160x160x75 cm	
28	Szafa biurowa	1	Szafa biurowa wysoka zamykana na zamek jednopunktowy, wykonana jest z obustronnie laminowanej płyty wiórowej o grubości 18 mm. Szafa dzielona na część z półkami i z drążkiem na ubrania. Wymiary ok 80x60x180 cm	





29	Szafa metalowa 1	1	Szafa metalowa aktowa z drzwiami skrzydłowymi, wyposażone w półki przestawne co 25 mm, uchwyt drzwiowy z zamkiem blokującym w 2 punktach (góra i dół drzwi). Szafa musi spełniać wymogi przechowywania dokumentów RODO. Wymiary ok 80x43,5x199 cm	
29a	Szafa metalowa 2	1	Szafa metalowa aktowa z drzwiami skrzydłowymi, wyposażone w półki przestawne co 25 mm, uchwyt drzwiowy z zamkiem blokującym w 2 punktach (góra i dół drzwi). Szafa musi spełniać wymogi przechowywania dokumentów RODO. Wymiary ok 100x43,5x199 cm	




<b>2.9</b>		Wyposażenie budowlane
1	Nazwa pomieszczenia	<b>Wydział oświaty i zdrowia – pokój biurowy</b>
2	Powierzchnia użytkowa	15,87 m <sup>2</sup>

LP	Wyposażenie	Ilość	Opis	Przykładowe zdjęcie
1	Kosz na śmieci	1	Kosz pedałowy z wolnoopadającą cichą pokrywą, wykonany ze stali, matowy odporny na odciski palców.	
22	Krzesło	2	Siedzisko i oparcie z polipropylenu. Antypoślizgowa powierzchnia siedziska. Stabilna, chromowana lub lakierowana proszkowo metalowa rama.	
24	Krzesło obrotowe biurowe	2	Fotel ergonomiczny wyposażony w kółka i regulację wysokości. Fotel wyposażony w tapicerowane siedzisko i oparcie pokryte łatwo zmywalną tkaniną.	
25	Biurko	2	Biurko wykonane z płyty. Błat biurka wykonany z płyty laminowanej ułatwiający dezynfekcję powierzchni. Zestaw wyposażony w zintegrowany zestaw szafek. Wymiary 160x160x75 cm	



28	Szafa biurowa	1	Szafa biurowa wysoka zamykana na zamek jednopunktowy, wykonana jest z obustronnie laminowanej płyty wiórowej o grubości 18 mm. Szafa dzielona na część z półkami i z drążkiem na ubrania. Wymiary ok 80x60x180 cm	
29a	Szafa metalowa 2	2	Szafa metalowa aktowa z drzwiami skrzydłowymi, wyposażone w półki przestawne co 25 mm, uchwyt drzwiowy z zamkiem blokującym w 2 punktach (górze i dole drzwi). Szafa musi spełniać wymogi przechowywania dokumentów RODO. Wymiary ok 100x43,5x199 cm	

<b>2.10</b>		Wyposażenie budowlane
1	Nazwa pomieszczenia	<b>Wydział oświaty i zdrowia – pokój biurowy</b>
2	Powierzchnia użytkowa	15,87 m <sup>2</sup>






LP	Wyposażenie	Ilość	Opis	Przykładowe zdjęcie
1	Kosz na śmieci	1	Kosz pedałowy z wolnoopadającą cichą pokrywą, wykonany ze stali, matowy odporny na odciski palców.	
22	Krzesło	2	Siedzisko i oparcie z polipropylenu. Antypoślizgowa powierzchnia siedziska. Stabilna, chromowana lub lakierowana proszkowo metalowa rama.	
24	Krzesło obrotowe biurowe	1	Fotel ergonomiczny wyposażony w kółka i regulację wysokości. Fotel wyposażony w tapicerowane siedzisko i oparcie pokryte łatwo zmywalną tkaniną.	
25	Biurko	1	Biurko wykonane z płyty. Błat biurka wykonany z płyty laminowanej ułatwiający dezynfekcję powierzchni. Zestaw wyposażony w zintegrowany zestaw szafek. Wymiary 160x160x75 cm	

28	Szafa biurowa	1	Szafa biurowa wysoka zamykana na zamek jednopunktowy, wykonana jest z obustronnie laminowanej płyty wiórowej o grubości 18 mm. Szafa dzielona na część z półkami i z drążkiem na ubrania. Wymiary ok 80x60x180 cm	
29a	Szafa metalowa 2	2	Szafa metalowa aktowa z drzwiami skrzydłowymi, wyposażone w półki przestawne co 25 mm, uchwyt drzwiowy z zamkiem blokującym w 2 punktach (górze i dole drzwi). Szafa musi spełniać wymogi przechowywania dokumentów RODO. Wymiary ok 100x43,5x199 cm	
64	Stół 80x80	1	Stolik drewniany z blatem o wymiarach 80 x 80 x 75 cm	


<b>2.11</b>		Wyposażenie budowlane
1	Nazwa pomieszczenia	<b>Radca prawny – pokój biurowy</b>
2	Powierzchnia użytkowa	15,87 m <sup>2</sup>







LP	Wyposażenie	Ilość	Opis	Przykładowe zdjęcie
1	Kosz na śmieci	1	Kosz pedałowy z wolnoopadającą cichą pokrywą, wykonany ze stali, matowy odporny na odciski palców.	
22	Krzesło	4	Siedzisko i oparcie z polipropylenu. Antypoślizgowa powierzchnia siedziska. Stabilna, chromowana lub lakierowana proszkowo metalowa rama.	



24	Krzesło obrotowe biurowe	1	Fotel ergonomiczny wyposażony w kółka i regulację wysokości. Fotel wyposażony w tapicerowane siedzisko i oparcie pokryte łatwo zmywalną tkaniną.	
25	Biurko	1	Biurko wykonane z płyty. Błat biurka wykonany z płyty laminowanej ułatwiający dezynfekcję powierzchni. Zestaw wyposażony w zintegrowany zestaw szafek. Wymiary 160x160x75 cm	
28	Szafa biurowa	1	Szafa biurowa wysoka zamykana na zamek jednopunktowy, wykonana jest z obustronnie laminowanej płyty wiórowej o grubości 18 mm. Szafa dzielona na część z półkami i z drążkiem na ubrania. Wymiary ok 80x60x180 cm	
29a	Szafa metalowa 2	1	Szafa metalowa aktowa z drzwiami skrzydłowymi, wyposażone w półki przestawne co 25 mm, uchwyt drzwiowy z zamkiem blokującym w 2 punktach (góra i dół drzwi). Szafa musi spełniać wymogi przechowywania dokumentów RODO. Wymiary ok 100x43,5x199 cm	
65	Stół 120x80	1	Stolik drewniany z blatem o wymiarach 120 x 80 x 75 cm	



<b>2.12</b>		Wyposażenie budowlane
1	Nazwa pomieszczenia	<b>Wydział oświaty i zdrowia – pokój biurowy</b>
2	Powierzchnia użytkowa	15,72 m <sup>2</sup>

LP	Wyposażenie	Ilość	Opis	Przykładowe zdjęcie
1	Kosz na śmieci	1	Kosz pedałowy z wolnoopadającą cichą pokrywą, wykonany ze stali, matowy odporny na odciski palców.	



22	Krzesło	4	Siedzisko i oparcie z polipropylenu. Antypoślizgowa powierzchnia siedziska. Stabilna, chromowana lub lakierowana proszkowo metalowa rama.	
24	Krzesło obrotowe biurowe	1	Fotel ergonomiczny wyposażony w kółka i regulację wysokości. Fotel wyposażony w tapicerowane siedzisko i oparcie pokryte łatwo zmywalną tkaniną.	
25	Biurko	1	Biurko wykonane z płyty. Błat biurka wykonany z płyty laminowanej ułatwiający dezynfekcję powierzchni. Zestaw wyposażony w zintegrowany zestaw szafek. Wymiary 160x160x75 cm	
28	Szafa biurowa	1	Szafa biurowa wysoka zamykana na zamek jednopunktowy, wykonana jest z obustronnie laminowanej płyty wiórowej o grubości 18 mm. Szafa dzielona na część z półkami i z drążkiem na ubrania. Wymiary ok 80x60x180 cm	
29a	Szafa metalowa 2	2	Szafa metalowa aktowa z drzwiami skrzydłowymi, wyposażone w półki przestawne co 25 mm, uchwyt drzwiowy z zamkiem blokującym w 2 punktach (góra i dół drzwi). Szafa musi spełniać wymogi przechowywania dokumentów RODO. Wymiary ok 100x43,5x199 cm	
64	Stół 120x80	1	Stolik drewniany z blatem o wymiarach 120 x 80 x 75 cm	

<b>2.14</b>		Wyposażenie budowlane
1	Nazwa pomieszczenia	<b>Serwer</b>
2	Powierzchnia użytkowa	5,76 m <sup>2</sup>


LP	Wyposażenie	Ilość	Opis	Przykładowe zdjęcie
----	-------------	-------	------	---------------------


25b	Biurko	1	Biurko wykonane z płyty. Błat biurka wykonany z płyty laminowanej ułatwiający dezynfekcję powierzchni. Wymiary 100x60x75 cm	
32a	Regał	1	Regał wysoki wykonany jest z obustronnie laminowanej płyty wiórowej o grubości 18 mm. Wymiary ok 80x40x180 cm	

<b>2.15</b>		Wypośaenie budowlane
1	Nazwa pomieszczenia	<b>Wydział rolnictwa i środowiska – magazyn</b>
2	Powierzchnia użytkowa	5,80 m <sup>2</sup>






LP	Wypośaenie	Ilość	Opis	Przykładowe zdjęcie
40a	Szafa biurowa	2	Szafa biurowa wysoka zamykana na zamek jednopunktowy, wykonana jest z obustronnie laminowanej płyty wiórowej o grubości 18 mm. Wymiary ok 80x40x180 cm	
40	Regał	6	Regał wysoki wykonany jest z obustronnie laminowanej płyty wiórowej o grubości 18 mm. Wymiary ok 80x40x180 cm	


<b>2.16</b>		Wypośaenie budowlane
1	Nazwa pomieszczenia	<b>Wydział oświaty i zdrowia – magazyn</b>
2	Powierzchnia użytkowa	5,82 m <sup>2</sup>

LP	Wypośaenie	Ilość	Opis	Przykładowe zdjęcie
40a	Szafa biurowa	1	Szafa biurowa wysoka zamykana na zamek jednopunktowy, wykonana jest z obustronnie laminowanej płyty wiórowej o grubości 18 mm. Wymiary ok 80x40x180 cm	



40	Regał	7	Regał wysoki wykonany jest z obustronnie laminowanej płyty wiórowej o grubości 18 mm. Wymiary ok 80x40x180 cm	
----	-------	---	---	---

<b>2.17</b>		Wyposażenie budowlane
1	Nazwa pomieszczenia	<b>Wydział rolnictwa i środowiska – pokój biurowy</b>
2	Powierzchnia użytkowa	16,12 m <sup>2</sup>



LP	Wyposażenie	Ilość	Opis	Przykładowe zdjęcie
1	Kosz na śmieci	1	Kosz pedałowy z wolnoopadającą cichą pokrywą, wykonany ze stali, matowy odporny na odciski palców.	
22	Kzesło	4	Siedzisko i oparcie z polipropylenu. Antypoślizgowa powierzchnia siedziska. Stabilna, chromowana lub lakierowana proszkowo metalowa rama.	
24	Kzesło obrotowe biurowe	1	Fotel ergonomiczny wyposażony w kółka i regulację wysokości. Fotel wyposażony w tapicerowane siedzisko i oparcie pokryte łatwo zmywalną tkaniną.	
25	Biurko	1	Biurko wykonane z płyty. Błat biurka wykonany z płyty laminowanej ułatwiający dezynfekcję powierzchni. Zestaw wyposażony w zintegrowany zestaw szafek. Wymiary 160x160x75 cm	
29a	Szafa metalowa 2	1	Szafa metalowa aktowa z drzwiami skrzydłowymi, wyposażone w półki przestawne co 25 mm, uchwyt drzwiowy z zamkiem blokującym w 2 punktach (góra i dół drzwi). Szafa musi spełniać wymogi przechowywania dokumentów RODO. Wymiary ok 100x43,5x199 cm	






64	Stół 120x80	1	Stolik drewniany z blatem o wymiarach 120 x 80 x 75 cm	
----	-------------	---	--	---

<b>2.18</b>		Wypozażenie budowlane
1	Nazwa pomieszczenia	<b>Magazyn</b>
2	Powierzchnia użytkowa	2,18 m <sup>2</sup>


LP	Wypozażenie	Ilość	Opis	Przykładowe zdjęcie
28	Szafa biurowa	1	Szafa biurowa wysoka zamykana na zamek jednopunktowy, wykonana jest z obustronnie laminowanej płyty wiórowej o grubości 18 mm. Szafa dzielona na część z półkami i z drążkiem na ubrania. Wymiary ok 80x60x180 cm	
40	Regał	1	Regał wysoki wykonany jest z obustronnie laminowanej płyty wiórowej o grubości 18 mm. Wymiary dostosowane do pomieszczenia.	







<b>2.19</b>		Wypozażenie budowlane
1	Nazwa pomieszczenia	<b>Wydział rolnictwa i środowiska – pokój biurowy</b>
2	Powierzchnia użytkowa	15,64 m <sup>2</sup>

LP	Wypozażenie	Ilość	Opis	Przykładowe zdjęcie
1	Kosz na śmieci	1	Kosz pedałowy z wolnoopadającą cichą pokrywą, wykonany ze stali, matowy odporny na odciski palców.	
22	Krzeseł	5	Siedzisko i oparcie z polipropylenu. Antypoślizgowa powierzchnia siedziska. Stabilna, chromowana lub lakierowana proszkowo metalowa rama.	

24	Krzesło obrotowe biurowe	1	Fotel ergonomiczny wyposażony w kółka i regulację wysokości. Fotel wyposażony w tapicerowane siedzisko i oparcie pokryte łatwo zmywalną tkaniną.	
25	Biurko	1	Biurko wykonane z płyty. Błat biurka wykonany z płyty laminowanej ułatwiający dezynfekcję powierzchni. Zestaw wyposażony w zintegrowany zestaw szafek. Wymiary 160x160x75 cm	
28	Szafa biurowa	1	Szafa biurowa wysoka zamykana na zamek jednopunktowy, wykonana jest z obustronnie laminowanej płyty wiórowej o grubości 18 mm. Szafa dzielona na część z półkami i z drążkiem na ubrania. Wymiary ok 80x60x180 cm	
29a	Szafa metalowa 2	2	Szafa metalowa aktowa z drzwiami skrzydłowymi, wyposażone w półki przestawne co 25 mm, uchwyt drzwiowy z zamkiem blokującym w 2 punktach (góra i dół drzwi). Szafa musi spełniać wymogi przechowywania dokumentów RODO. Wymiary ok 100x43,5x199 cm	
64	Stół 120x80	1	Stolik drewniany z blatem o wymiarach 120 x 80 x 75 cm	







<b>2.20</b>		Wyposażenie budowlane
1	Nazwa pomieszczenia	<b>Wydział rolnictwa i środowiska – pokój biurowy</b>
2	Powierzchnia użytkowa	16,31 m <sup>2</sup>

LP	Wyposażenie	Ilość	Opis	Przykładowe zdjęcie
1	Kosz na śmieci	1	Kosz pedałowy z wolnoopadającą cichą pokrywą, wykonany ze stali, matowy odporny na odciski palców.	


22	Krzesło	5	Siedzisko i oparcie z polipropylenu. Antypoślizgowa powierzchnia siedziska. Stabilna, chromowana lub lakierowana proszkowo metalowa rama.	
24	Krzesło obrotowe biurowe	1	Fotel ergonomiczny wyposażony w kółka i regulację wysokości. Fotel wyposażony w tapicerowane siedzisko i oparcie pokryte łatwo zmywalną tkaniną.	
25	Biurko	1	Biurko wykonane z płyty. Błat biurka wykonany z płyty laminowanej ułatwiający dezynfekcję powierzchni. Zestaw wyposażony w zintegrowany zestaw szafek. Wymiary 160x160x75 cm	
28	Szafa biurowa	1	Szafa biurowa wysoka zamykana na zamek jednopunktowy, wykonana jest z obustronnie laminowanej płyty wiórowej o grubości 18 mm. Szafa dzielona na część z półkami i z drążkiem na ubrania. Wymiary ok 80x60x180 cm	
29a	Szafa metalowa 2	2	Szafa metalowa aktowa z drzwiami skrzydłowymi, wyposażone w półki przestawne co 25 mm, uchwyt drzwiowy z zamkiem blokującym w 2 punktach (góra i dół drzwi). Szafa musi spełniać wymogi przechowywania dokumentów RODO. Wymiary ok 100x43,5x199 cm	
64	Stół 120x80	1	Stolik drewniany z blatem o wymiarach 120 x 80 x 75 cm	

<b>2.21</b>		Wyposażenie budowlane
1	Nazwa pomieszczenia	<b>Wydział rolnictwa i środowiska – pokój biurowy</b>
2	Powierzchnia użytkowa	16,12 m <sup>2</sup>






LP	Wyposażenie	Ilość	Opis	Przykładowe zdjęcie
----	-------------	-------	------	---------------------



1	Kosz na śmieci	1	Kosz pedałowaty z wolnoopadającą cichą pokrywą, wykonany ze stali, matowy odporny na odciski palców.	
22	Krzesło	5	Siedzisko i oparcie z polipropylenu. Antypoślizgowa powierzchnia siedziska. Stabilna, chromowana lub lakierowana proszkowo metalowa rama.	
24	Krzesło obrotowe biurowe	1	Fotel ergonomiczny wyposażony w kółka i regulację wysokości. Fotel wyposażony w tapicerowane siedzisko i oparcie pokryte łatwo zmywalną tkaniną.	
25	Biurko	1	Biurko wykonane z płyty. Błat biurka wykonany z płyty laminowanej ułatwiający dezynfekcję powierzchni. Zestaw wyposażony w zintegrowany zestaw szafek. Wymiary 160x160x75 cm	
28	Szafa biurowa	1	Szafa biurowa wysoka zamykana na zamek jednopunktowy, wykonana jest z obustronnie laminowanej płyty wiórowej o grubości 18 mm. Szafa dzielona na część z półkami i z drążkiem na ubrania. Wymiary ok 80x60x180 cm	
29a	Szafa metalowa 2	2	Szafa metalowa aktowa z drzwiami skrzydłowymi, wyposażone w półki przestawne co 25 mm, uchwyt drzwiowy z zamkiem blokującym w 2 punktach (góra i dół drzwi). Szafa musi spełniać wymogi przechowywania dokumentów RODO. Wymiary ok 100x43,5x199 cm	



64	Stół 120x80	1	Stolik drewniany z blatem o wymiarach 120 x 80 x 75 cm	
----	-------------	---	--	---

<b>2.22</b>		Wypożyczenie budowlane
1	Nazwa pomieszczenia	<b>Informatyk – pokój biurowy</b>
2	Powierzchnia użytkowa	11,06 m <sup>2</sup>

LP	Wypożyczenie	Ilość	Opis	Przykładowe zdjęcie
1	Kosz na śmieci	1	Kosz pedałowy z wolnoopadającą cichą pokrywą, wykonany ze stali, matowy odporny na odciski palców.	
22	Krzesło	1	Siedzisko i oparcie z polipropylenu. Antypoślizgowa powierzchnia siedziska. Stabilna, chromowana lub lakierowana proszkowo metalowa rama.	
24	Krzesło obrotowe biurowe	1	Fotel ergonomiczny wyposażony w kółka i regulację wysokości. Fotel wyposażony w tapicerowane siedzisko i oparcie pokryte łatwo zmywalną tkaniną.	
25	Biurko	1	Biurko wykonane z płyty. Blat biurka wykonany z płyty laminowanej ułatwiający dezynfekcję powierzchni. Zestaw wyposażony w zintegrowany zestaw szafek. Wymiary 160x160x75 cm	
25a	Biurko	1	Biurko wykonane z płyty. Blat biurka wykonany z płyty laminowanej ułatwiający dezynfekcję powierzchni. Wymiary 140x50x75 cm	
27a	Szafka biurowa niska	1	Szafka z półkami zamykanymi drzwiczkami, wysokość zlicowana do szafek od biurka. Mebel wykonany z płyty grubości 18 mm. Wymiary ok 120x40x64,5 cm	

28	Szafa biurowa	1	<p>Szafa biurowa wysoka zamykana na zamek jednopunktowy, wykonana jest z obustronnie laminowanej płyty wiórowej o grubości 18 mm. Szafa dzielona na część z półkami i z drążkiem na ubrania.</p> <p>Wymiary ok 80x60x180 cm</p>	
28a	Szafa biurowa	1	<p>Szafa biurowa wysoka zamykana na zamek jednopunktowy, wykonana jest z obustronnie laminowanej płyty wiórowej o grubości 18 mm.</p> <p>Wymiary ok 80x40x180 cm</p>	
29a	Szafa metalowa 2	1	<p>Szafa metalowa aktowa z drzwiami skrzydłowymi, wyposażone w półki przestawne co 25 mm, uchwyt drzwiowy z zamkiem blokującym w 2 punktach (góra i dół drzwi). Szafa musi spełniać wymogi przechowywania dokumentów RODO.</p> <p>Wymiary ok 100x43,5x199 cm</p>	