

UCHWAŁA Nr 425. 77 .2026
ZARZĄDU POWIATU SIERPECKIEGO
z dnia 23 kwietnia 2026r.




w sprawie wniesienia pod obrady Rady Powiatu Sierpeckiego projektu uchwały zmieniającej uchwałę w sprawie uchwalenia Wieloletniej Prognozy Finansowej Powiatu Sierpeckiego na lata 2026 – 2039.

Na podstawie art. 32 ust. 2 pkt 1 ustawy z dnia 5 czerwca 1998 r. o samorządzie powiatowym (t.j. Dz.U. z 2025r. poz. 1684) art. 230 ust.1 ustawy z dnia 27 sierpnia 2009 r. o finansach publicznych (t.j. Dz. U. z 2025 r. poz. 1483 z późn. zm.) uchwała się, co następuje:

- § 1. Wnosi się pod obrady Rady Powiatu Sierpeckiego projekt uchwały zmieniającej uchwałę w sprawie uchwalenia Wieloletniej Prognozy Finansowej Powiatu Sierpeckiego na lata 2026 – 2039.
- § 2. Wykonanie uchwały powierza się Przewodniczącemu Zarządu.
- § 3. Uchwała wchodzi w życie z dniem podjęcia.

Zarząd:

- 1) Przemysław Burzyński – Przewodniczący
- 2) Wojciech Adam Rychter – członek
- 3) Sławomir Grzegorz Krystek - członek
- 4) Dariusz Lazarowski - członek
- 5) Mariusz Olewnik – członek


.....
nieobecny

.....

.....

.....

UCHWAŁA Nr . .2026
RADY POWIATU SIERPECKIEGO
z dnia 30 kwietnia 2026r.

zmieniająca uchwałę w sprawie uchwalenia Wieloletniej Prognozy Finansowej Powiatu Sierpeckiego na lata 2026 – 2039

Na podstawie art. 12 pkt 11 ustawy z dnia 5 czerwca 1998 roku o samorządzie powiatowym (tj. Dz. U. z 2025 r. poz. 1684) oraz art. 226, art. 231ust. 1 i art. 232 ustawy z dnia 27 sierpnia 2009 roku o finansach publicznych (t.j. Dz. U. z 2025 r. poz. 1483 z późn.zm.) uchwała się, co następuje:

§ 1. W Uchwale Nr 133.XXVI.2025 Rady Powiatu Sierpeckiego z dnia 18 grudnia 2025r. w sprawie uchwalenia Wieloletniej Prognozy Finansowej Powiatu Sierpeckiego na lata 2026-2039, wprowadza się następujące zmiany:

- 1) Załącznik Nr 1 „Tabelaryczna Prezentacja Wieloletniej Prognozy Finansowej” otrzymuje brzmienie zgodnie z załącznikiem Nr 1 do niniejszej uchwały;
- 2) Załącznik Nr 2 „Wykaz przedsięwzięć do WPF” otrzymuje brzmienie zgodnie z załącznikiem Nr 2 do niniejszej uchwały;

§ 2. Wykonanie uchwały powierza się Zarządowi Powiatu.

§ 3. Uchwała wchodzi w życie z dniem podjęcia.

STAROSTA
Przemysław Burzyński

MA

Objaśnienia

W Uchwale Nr 133.XXVI.2025 Rady Powiatu Sierpeckiego z dnia 18 grudnia 2025 roku w sprawie uchwalenia Wieloletniej Prognozy Finansowej Powiatu Sierpeckiego na lata 2026-2039, wprowadza się zmiany:

- I. W załączniku Nr 1 „Tabelaryczna Prezentacja Wieloletniej Prognozy Finansowej” dokonano zmiany w danych 2026 roku:
1. Dochody ogółem zmniejszono o kwotę: **51 809,00zł** do kwoty: **110 316 238,66 zł** z czego:
 - a) dochody bieżące zwiększono o kwotę: **298 191,00 zł** do kwoty: **106 916 238,66 zł**;
 - b) dochody majątkowe zmniejszono o kwotę: **350 000,00 zł** do kwoty: **3 400 000,00 zł**

 2. Wydatki ogółem zmniejszono o kwotę: **51 809,00 zł** do kwoty: **114 274 790,66 zł**,
 - a) wydatki bieżące zwiększono o kwotę: **298 191,00 zł** do kwoty: **105 989 588,62 zł**;
 - b) wydatki majątkowe zmniejszono o kwotę: **350 000,00 zł** do kwoty: **8 285 202,04 zł**;

Zmiany w dochodach i wydatkach w 2026 roku

Wyszczególnienie	Przed zmianą [zł]	Zmiana [zł]	Po zmianie [zł]
Dochody ogółem	110 368 047,66	-51 809,00	110 316 238,66
Dochody bieżące	106 618 047,66	+298 191,00	106 916 238,66
Dotacje bieżące	14 781 790,66	+316 427,00	15 098 217,66
Pozostałe	12 356 646,00	-18 236,00	12 338 410,00
Dochody majątkowe	3 750 000,00	-350 000,00	3 400 000,00
Wydatki ogółem	114 326 599,66	-51 809,00	114 274 790,66
Wydatki bieżące	105 691 397,62	+298 191,00	105 989 588,62
Wynagrodzenia i pochodne	73 996 673,18	+42 403,00	74 039 076,18
Pozostałe wydatki bieżące	29 885 235,44	+255 788,00	30 141 023,44
Wydatki majątkowe	8 635 202,04	-350 000,00	8 285 202,04

3. Wynik budżetu nie uległ zmianie.
4. Przychody ogółem w roku budżetowym nie uległy zmianie.
5. Rozchody ogółem w roku budżetowym nie uległy zmianie.

Od 2027 nie dokonywano zmian w zakresie planowanych przychodów.
Od 2027 nie dokonywano zmian w zakresie planowanych rozchodów.

W zakresie zawartych umów, rozchody Powiatu Sierpeckiego zaplanowano

zgodnie z harmonogramami. W tabeli poniżej spłatę ww. zobowiązań przedstawiono w kolumnie „Zobowiązanie historyczne”.

Spłatę zobowiązania planowanego do zaciągnięcia ujęto w latach 2038-2039. W tabeli poniżej spłatę ww. zobowiązań przedstawiono w kolumnie „Zobowiązanie planowane”.

Spłata zaciągniętych i planowanych zobowiązań Powiatu Sierpeckiego

Rok	Zobowiązanie historyczne [zł]	Zobowiązanie planowane [zł]	Zobowiązania razem [zł]
2026	1 350 000,00	0,00	1 350 000,00
2027	1 350 000,00	0,00	1 350 000,00
2028	1 350 000,00	0,00	1 350 000,00
2029	1 350 000,00	0,00	1 350 000,00
2030	1 360 000,00	0,00	1 360 000,00
2031	1 370 000,00	0,00	1 370 000,00
2032	1 370 000,00	0,00	1 370 000,00
2033	2 410 000,00	0,00	2 410 000,00
2034	2 410 000,00	0,00	2 410 000,00
2035	3 000 000,00	0,00	3 000 000,00
2036	3 000 000,00	0,00	3 000 000,00
2037	4 000 000,00	0,00	4 000 000,00
2038	0,00	2 500 000,00	2 500 000,00
2039	0,00	2 500 000,00	2 500 000,00

Zmiany w Wieloletniej Prognozie Finansowej Powiatu Sierpeckiego na lata 2026-2039 spowodowały modyfikacje w kształtowaniu się relacji z art. 243 ustawy o finansach publicznych. Szczegóły zaprezentowano w tabeli poniżej.

Kształtowanie się relacji z art. 243 ust. 1 ustawy o finansach publicznych

Rok	Obsługa zadłużenia (fakt. i plan. po wyłączeniach)	Maksymalna obsługa zadłużenia (wg planu po III kwartale)	Zachowanie relacji z art. 243 (w oparciu o plan po III kwartale)	Maksymalna obsługa zadłużenia (wg wykonania)	Zachowanie relacji z art. 243 (w oparciu o wykonanie)
2026	2,94%	11,08%	TAK	11,06%	TAK
2027	3,02%	8,93%	TAK	8,91%	TAK
2028	3,01%	7,56%	TAK	7,54%	TAK
2029	2,89%	6,36%	TAK	6,34%	TAK
2030	3,34%	5,22%	TAK	5,20%	TAK
2031	3,03%	5,66%	TAK	5,64%	TAK
2032	2,89%	5,55%	TAK	5,53%	TAK
2033	3,82%	5,08%	TAK	5,08%	TAK
2034	3,68%	5,51%	TAK	5,51%	TAK
2035	4,08%	5,48%	TAK	5,48%	TAK
2036	3,33%	5,46%	TAK	5,46%	TAK
2037	3,90%	5,43%	TAK	5,43%	TAK
2038	2,32%	5,32%	TAK	5,32%	TAK
2039	2,22%	5,01%	TAK	5,01%	TAK

Dane w tabeli powyżej wskazują, że w całym okresie prognozy Powiat Sierpecki spełnia relację, o której mowa w art. 243 ust. 1 ustawy o finansach publicznych. Spełnienie dotyczy zarówno relacji obliczonej na podstawie planu na dzień 30.09.2025 r. jak i w oparciu o dane z wykonania budżetu.

II. Zmiana Wieloletniej Prognozy Finansowej Powiatu Sierpeckiego obejmuje również zmiany w załączniku nr 2, które szczegółowo opisano poniżej.

Do załącznika przedsięwzięć dodano następujące przedsięwzięcia:

1. PRZEBUDOWA DROGI POWIATOWEJ NR 3704 PKP Gozdowo-Proboszczewice – zadanie majątkowe, które ma być realizowane w latach 2026-2027. Łączne nakłady planowane na realizację zadania wynoszą 2 000 000,00 zł, w tym w 2026 r. – 1 000 000,00 zł. Limit zobowiązań dla zadania wynosi 2 000 000,00 zł. Jednostką realizującą jest ZARZĄD DRÓG POWIATOWYCH W SIERPCU.

Zmiany wprowadzone w wykazie wieloletnich przedsięwzięć nie spowodowały zmiany horyzontu czasowego załącznika nr 2 WPF.

Zmiany wprowadzone w wykazie wieloletnich przedsięwzięć wpłynęły na zmianę pozycji 10.1.2 WPF, co przedstawiono w tabeli poniżej.

Zmiany w wydatkach majątkowych objętych limitem z art. 226 ust. 3 pkt 4

Rok	Przed zmianą [zł]	Zmiana [zł]	Po zmianie [zł]
2026	0,00	+1 000 000,00	1 000 000,00
2027	0,00	+1 000 000,00	1 000 000,00

Wartości wykazane w pozostałych pozycjach WPF, stanowią informacje uzupełniające względem pozycji opisanych powyżej. Zostały przedstawione w WPF zgodnie z obowiązującym stanem faktycznym, na podstawie zawartych umów i porozumień.

Pełen zakres zmian obrazują załączniki nr 1 i 2 do niniejszej uchwały.

STAROSTA
Przemysław Burzyński

Wieloletnia prognoza finansowa jednostki samorządu terytorialnego 1)

Ustalona na lata 2022–2025 relacja z art. 243 (poz. 8.3, 8.3.1, 8.4 i 8.4.1) została obliczona według średniej 3-letniej

załącznik nr 1 do
uchwały nr
z dnia 2026-04-30
- projekt -

Lp	Wyszczególnienie	1	z tego:						w tym:		
			1.1	1.1.1	1.1.2	1.1.3	1.1.4	1.1.5	w tym:		
									1.1.5.1	1.2	1.2.1
2026	Dochody ogółem ^x	110 316 238,66	42 677 400,00	5 044 955,00	31 757 256,00	15 098 217,66	12 338 410,00	0,00	3 400 000,00	0,00	3 400 000,00
	Dochody bieżące ^x	-51 809,00	0,00	0,00	0,00	316 427,00	-18 236,00	0,00	-350 000,00	0,00	-350 000,00
	Dochody ogółem ^x	110 368 047,66	42 677 400,00	5 044 955,00	31 757 256,00	14 781 790,66	12 356 646,00	0,00	3 750 000,00	0,00	3 750 000,00
2027	Dochody ogółem ^x	109 600 000,00	43 000 000,00	5 500 000,00	35 500 000,00	12 500 000,00	12 600 000,00	0,00	500 000,00	0,00	500 000,00
	Dochody bieżące ^x	1 000 000,00	0,00	0,00	500 000,00	0,00	0,00	0,00	500 000,00	0,00	500 000,00
	Dochody ogółem ^x	108 600 000,00	43 000 000,00	5 500 000,00	35 000 000,00	12 500 000,00	12 600 000,00	0,00	0,00	0,00	0,00
2028	Dochody ogółem ^x	108 600 000,00	43 000 000,00	5 500 000,00	35 000 000,00	12 500 000,00	12 600 000,00	0,00	0,00	0,00	0,00
	Dochody bieżące ^x	0,00	0,00	0,00	0,00	0,00	0,00	0,00	0,00	0,00	0,00
	Dochody ogółem ^x	108 600 000,00	43 000 000,00	5 500 000,00	35 000 000,00	12 500 000,00	12 600 000,00	0,00	0,00	0,00	0,00
2029	Dochody ogółem ^x	108 698 517,00	43 500 000,00	5 500 000,00	35 000 000,00	12 098 517,00	12 600 000,00	0,00	0,00	0,00	0,00
	Dochody bieżące ^x	0,00	0,00	0,00	0,00	0,00	0,00	0,00	0,00	0,00	0,00
	Dochody ogółem ^x	108 698 517,00	43 500 000,00	5 500 000,00	35 000 000,00	12 098 517,00	12 600 000,00	0,00	0,00	0,00	0,00

2030	A	109 686 354,00	109 686 354,00	43 500 000,00	5 500 000,00	35 000 000,00	12 098 517,00	12 700 000,00	0,00	0,00	0,00	0,00	0,00
	B	0,00	0,00	0,00	0,00	0,00	0,00	0,00	0,00	0,00	0,00	0,00	0,00
	C	109 686 354,00	109 686 354,00	43 500 000,00	5 500 000,00	35 000 000,00	12 098 517,00	12 700 000,00	0,00	0,00	0,00	0,00	0,00
2031	A	109 600 000,00	109 600 000,00	44 000 000,00	5 500 000,00	35 000 000,00	12 400 000,00	12 700 000,00	0,00	0,00	0,00	0,00	0,00
	B	0,00	0,00	0,00	0,00	0,00	0,00	0,00	0,00	0,00	0,00	0,00	0,00
	C	109 600 000,00	109 600 000,00	44 000 000,00	5 500 000,00	35 000 000,00	12 400 000,00	12 700 000,00	0,00	0,00	0,00	0,00	0,00
2032	A	112 687 714,00	112 687 714,00	44 000 000,00	5 700 000,00	36 000 000,00	12 400 000,00	12 700 000,00	0,00	0,00	0,00	0,00	0,00
	B	0,00	0,00	0,00	0,00	0,00	0,00	0,00	0,00	0,00	0,00	0,00	0,00
	C	112 687 714,00	112 687 714,00	44 000 000,00	5 700 000,00	36 000 000,00	12 400 000,00	12 700 000,00	0,00	0,00	0,00	0,00	0,00
2033	A	114 344 900,00	114 344 900,00	44 000 000,00	5 700 000,00	36 000 000,00	12 624 440,00	12 700 000,00	0,00	0,00	0,00	0,00	0,00
	B	0,00	0,00	0,00	0,00	0,00	0,00	0,00	0,00	0,00	0,00	0,00	0,00
	C	114 344 900,00	114 344 900,00	44 000 000,00	5 700 000,00	36 000 000,00	12 624 440,00	12 700 000,00	0,00	0,00	0,00	0,00	0,00
2034	A	116 757 182,00	116 757 182,00	44 000 000,00	6 000 000,00	36 000 000,00	12 914 802,00	12 800 000,00	0,00	0,00	0,00	0,00	0,00
	B	0,00	0,00	0,00	0,00	0,00	0,00	0,00	0,00	0,00	0,00	0,00	0,00
	C	116 757 182,00	116 757 182,00	44 000 000,00	6 000 000,00	36 000 000,00	12 914 802,00	12 800 000,00	0,00	0,00	0,00	0,00	0,00
2035	A	120 076 896,00	120 076 896,00	44 000 000,00	6 000 000,00	37 000 000,00	13 211 842,00	12 800 000,00	0,00	0,00	0,00	0,00	0,00
	B	0,00	0,00	0,00	0,00	0,00	0,00	0,00	0,00	0,00	0,00	0,00	0,00
	C	120 076 896,00	120 076 896,00	44 000 000,00	6 000 000,00	37 000 000,00	13 211 842,00	12 800 000,00	0,00	0,00	0,00	0,00	0,00
2036	A	124 628 481,00	124 628 481,00	45 000 000,00	6 000 000,00	37 000 000,00	13 502 503,00	13 125 978,00	0,00	0,00	0,00	0,00	0,00
	B	0,00	0,00	0,00	0,00	0,00	0,00	0,00	0,00	0,00	0,00	0,00	0,00
	C	124 628 481,00	124 628 481,00	45 000 000,00	6 000 000,00	37 000 000,00	13 502 503,00	13 125 978,00	0,00	0,00	0,00	0,00	0,00
2037	A	126 044 223,00	126 044 223,00	45 000 000,00	6 000 000,00	37 000 000,00	13 772 553,00	13 388 498,00	0,00	0,00	0,00	0,00	0,00
	B	0,00	0,00	0,00	0,00	0,00	0,00	0,00	0,00	0,00	0,00	0,00	0,00
	C	126 044 223,00	126 044 223,00	45 000 000,00	6 000 000,00	37 000 000,00	13 772 553,00	13 388 498,00	0,00	0,00	0,00	0,00	0,00
2038	A	126 044 223,00	126 044 223,00	45 000 000,00	6 000 000,00	37 000 000,00	13 772 553,00	13 388 498,00	0,00	0,00	0,00	0,00	0,00
	B	0,00	0,00	0,00	0,00	0,00	0,00	0,00	0,00	0,00	0,00	0,00	0,00
	C	126 044 223,00	126 044 223,00	45 000 000,00	6 000 000,00	37 000 000,00	13 772 553,00	13 388 498,00	0,00	0,00	0,00	0,00	0,00
2039	A	129 100 000,00	129 100 000,00	46 000 000,00	6 300 000,00	37 000 000,00	13 800 000,00	14 000 000,00	0,00	0,00	0,00	0,00	0,00
	B	0,00	0,00	0,00	0,00	0,00	0,00	0,00	0,00	0,00	0,00	0,00	0,00
	C	129 100 000,00	129 100 000,00	46 000 000,00	6 300 000,00	37 000 000,00	13 800 000,00	14 000 000,00	0,00	0,00	0,00	0,00	0,00

¹⁾ Wzór może być stosowany także w układzie pionowym, w którym poszczególne pozycje są przedstawione w kolumnach, a lata w wierszach.

²⁾ Zgodnie z art. 227 ustawy z dnia 27 sierpnia 2009 r. o finansach publicznych (Dz. U. z 2019 r. poz. 869, z późn. zm.), zwanej dalej „ustawą”, wieloletnia prognoza finansowa obejmuje okres roku budżetowego oraz co najmniej trzech kolejnych lat. W sytuacji dłuższego okresu prognozowania finansowego wzór stosuje się dla lat wykazujących poza minimalny (4-letni) okres prognozy, wynikający z art. 227 ustawy.

³⁾ W pozycji wykazuje się dochody o charakterze celowym, które jednostka otrzymuje od podmiotów zewnętrznych. W szczególności pozycja obejmuje dotacje celowe z budżetu państwa na zadania bieżące oraz dotacje i środki na finansowanie wydatków bieżących na realizację zadań finansowanych z udziałem środków, o których mowa w art. 5 ust. 1 pkt 2 i 3 ustawy. W pozycji nie wykazuje się natomiast dochodów związanych ze szczególnymi zasadami wykonywania budżetu jednostki wykonującymi z odrębnych ustaw, o których mowa w art. 237 ust. 1 ustawy.

⁴⁾ W pozycji wykazuje się pozostałe dochody bieżące w szczególności kwoty podatków i opłat lokalnych.

Wyszczególnienie	Wydatki ogółem ^x	z tego:										w tym:				
		2.1	2.1.1	2.1.2	2.1.2.1	2.1.3	2.1.3.1	w tym:			2.2	2.2.1	2.2.1.1			
								Wydatki bieżące ^x	na wynagrodzenia i składki od nich naliczane	z tytułu poręczeń i gwarancji ^x				gwarancje i poręczenia podlegające wyłączeniu z limitu spłaty zobowiązań, o którym mowa w art. 243 ustawy ^x	wydatki na obsługę długu ^x	odsetki i dyskonto podlegające wyłączeniu z limitu spłaty zobowiązań, o którym mowa w art. 243 ustawy, w terminie nie dłuższym niż 90 dni po zakończeniu programu, projektu lub zadania i oltzymianiu refundacji z tych środków (bez odsetek i dyskonta od zobowiązań na wkład krajowy) ^x
2026	A 114 274 790,66 B -51 809,00 C 114 326 599,66	105 989 588,62	74 039 076,18	458 823,00	0,00	1 350 666,00	0,00	0,00	0,00	1 350 666,00	0,00	0,00	0,00	8 285 202,04	8 285 202,04	797 202,04
2027	A 108 250 000,00 B 1 000 000,00 C 107 250 000,00	105 691 397,62	73 996 673,18	458 823,00	0,00	1 350 666,00	0,00	0,00	0,00	1 350 666,00	0,00	0,00	0,00	8 635 202,04	8 635 202,04	797 202,04
2028	A 107 250 000,00 B 0,00 C 107 250 000,00	104 924 415,00	74 616 700,00	458 823,00	0,00	1 540 000,00	0,00	0,00	0,00	1 540 000,00	0,00	0,00	0,00	2 325 585,00	2 325 585,00	0,00
2029	A 107 348 517,00 B 0,00 C 107 348 517,00	104 748 393,00	74 715 214,00	458 823,00	0,00	1 440 000,00	0,00	0,00	0,00	1 440 000,00	0,00	0,00	0,00	2 600 124,00	2 600 124,00	0,00
2030	A 108 326 354,00 B 0,00 C 108 326 354,00	105 539 446,00	74 715 214,00	458 823,00	0,00	1 440 000,00	0,00	0,00	0,00	1 440 000,00	0,00	0,00	0,00	2 786 908,00	2 786 908,00	0,00
2031	A 108 230 000,00 B 0,00 C 108 230 000,00	105 305 266,00	76 072 500,00	458 823,00	0,00	1 120 000,00	0,00	0,00	0,00	1 120 000,00	0,00	0,00	0,00	2 924 734,00	2 924 734,00	0,00
		105 305 266,00	76 072 500,00	458 823,00	0,00	1 120 000,00	0,00	0,00	0,00	1 120 000,00	0,00	0,00	0,00	2 924 734,00	2 924 734,00	0,00

2032	A	111 317 714,00	108 333 665,00	76 122 500,00	458 823,00	0,00	1 070 000,00	0,00	0,00	0,00	2 984 129,00	0,00
	B	0,00	0,00	0,00	0,00	0,00	0,00	0,00	0,00	0,00	0,00	0,00
	C	111 317 714,00	108 333 665,00	76 122 500,00	458 823,00	0,00	1 070 000,00	0,00	0,00	0,00	2 984 129,00	0,00
2033	A	111 934 900,00	109 946 047,00	76 122 500,00	458 823,00	0,00	1 020 000,00	0,00	0,00	0,00	1 988 853,00	0,00
	B	0,00	0,00	0,00	0,00	0,00	0,00	0,00	0,00	0,00	0,00	0,00
	C	111 934 900,00	109 946 047,00	76 122 500,00	458 823,00	0,00	1 020 000,00	0,00	0,00	0,00	1 988 853,00	0,00
2034	A	114 347 182,00	112 194 063,00	76 433 942,00	458 823,00	0,00	950 000,00	0,00	0,00	0,00	2 153 119,00	0,00
	B	0,00	0,00	0,00	0,00	0,00	0,00	0,00	0,00	0,00	0,00	0,00
	C	114 347 182,00	112 194 063,00	76 433 942,00	458 823,00	0,00	950 000,00	0,00	0,00	0,00	2 153 119,00	0,00
2035	A	117 076 896,00	115 344 040,00	78 217 157,00	458 823,00	0,00	900 000,00	0,00	0,00	0,00	1 732 856,00	0,00
	B	0,00	0,00	0,00	0,00	0,00	0,00	0,00	0,00	0,00	0,00	0,00
	C	117 076 896,00	115 344 040,00	78 217 157,00	458 823,00	0,00	900 000,00	0,00	0,00	0,00	1 732 856,00	0,00
2036	A	121 628 481,00	119 347 843,00	80 174 814,00	0,00	0,00	700 000,00	0,00	0,00	0,00	2 280 638,00	0,00
	B	0,00	0,00	0,00	0,00	0,00	0,00	0,00	0,00	0,00	0,00	0,00
	C	121 628 481,00	119 347 843,00	80 174 814,00	0,00	0,00	700 000,00	0,00	0,00	0,00	2 280 638,00	0,00
2037	A	122 044 223,00	120 847 136,00	84 436 553,00	0,00	0,00	375 400,00	0,00	0,00	0,00	1 197 087,00	0,00
	B	0,00	0,00	0,00	0,00	0,00	0,00	0,00	0,00	0,00	0,00	0,00
	C	122 044 223,00	120 847 136,00	84 436 553,00	0,00	0,00	375 400,00	0,00	0,00	0,00	1 197 087,00	0,00
2038	A	123 544 223,00	122 347 136,00	82 460 500,00	0,00	0,00	105 000,00	0,00	0,00	0,00	1 197 087,00	0,00
	B	0,00	0,00	0,00	0,00	0,00	0,00	0,00	0,00	0,00	0,00	0,00
	C	123 544 223,00	122 347 136,00	82 460 500,00	0,00	0,00	105 000,00	0,00	0,00	0,00	1 197 087,00	0,00
2039	A	126 600 000,00	125 400 000,00	83 335 000,00	0,00	0,00	65 000,00	0,00	0,00	0,00	1 200 000,00	0,00
	B	0,00	0,00	0,00	0,00	0,00	0,00	0,00	0,00	0,00	0,00	0,00
	C	126 600 000,00	125 400 000,00	83 335 000,00	0,00	0,00	65 000,00	0,00	0,00	0,00	1 200 000,00	0,00

Wyszczególnienie	Wynik budżetu x	z tego:					w tym:				
		3.1	4	4.1	4.1.1	4.2		4.2.1	4.3	4.3.1	
2026	A	-3 958 552,00	5 308 552,00	5 000 000,00	3 650 000,00	10 952,00	10 952,00	297 600,00	297 600,00	0,00	297 600,00
	B	0,00	0,00	0,00	0,00	0,00	0,00	0,00	0,00	0,00	0,00
	C	-3 958 552,00	5 308 552,00	5 000 000,00	3 650 000,00	10 952,00	10 952,00	297 600,00	297 600,00	0,00	297 600,00
2027	A	1 350 000,00	0,00	0,00	0,00	0,00	0,00	0,00	0,00	0,00	0,00
	B	0,00	0,00	0,00	0,00	0,00	0,00	0,00	0,00	0,00	0,00
	C	1 350 000,00	0,00	0,00	0,00	0,00	0,00	0,00	0,00	0,00	0,00
2028	A	1 350 000,00	0,00	0,00	0,00	0,00	0,00	0,00	0,00	0,00	0,00
	B	0,00	0,00	0,00	0,00	0,00	0,00	0,00	0,00	0,00	0,00
	C	1 350 000,00	0,00	0,00	0,00	0,00	0,00	0,00	0,00	0,00	0,00
2029	A	1 350 000,00	0,00	0,00	0,00	0,00	0,00	0,00	0,00	0,00	0,00
	B	0,00	0,00	0,00	0,00	0,00	0,00	0,00	0,00	0,00	0,00
	C	1 350 000,00	0,00	0,00	0,00	0,00	0,00	0,00	0,00	0,00	0,00
2030	A	1 360 000,00	0,00	0,00	0,00	0,00	0,00	0,00	0,00	0,00	0,00
	B	0,00	0,00	0,00	0,00	0,00	0,00	0,00	0,00	0,00	0,00
	C	1 360 000,00	0,00	0,00	0,00	0,00	0,00	0,00	0,00	0,00	0,00
2031	A	1 370 000,00	0,00	0,00	0,00	0,00	0,00	0,00	0,00	0,00	0,00
	B	0,00	0,00	0,00	0,00	0,00	0,00	0,00	0,00	0,00	0,00
	C	1 370 000,00	0,00	0,00	0,00	0,00	0,00	0,00	0,00	0,00	0,00

2032	A	1 370 000,00	1 370 000,00	0,00	0,00	0,00	0,00	0,00	0,00	0,00	0,00	0,00	0,00
	B	0,00	0,00	0,00	0,00	0,00	0,00	0,00	0,00	0,00	0,00	0,00	0,00
	C	1 370 000,00	1 370 000,00	0,00	0,00	0,00	0,00	0,00	0,00	0,00	0,00	0,00	0,00
2033	A	2 410 000,00	2 410 000,00	0,00	0,00	0,00	0,00	0,00	0,00	0,00	0,00	0,00	0,00
	B	0,00	0,00	0,00	0,00	0,00	0,00	0,00	0,00	0,00	0,00	0,00	0,00
	C	2 410 000,00	2 410 000,00	0,00	0,00	0,00	0,00	0,00	0,00	0,00	0,00	0,00	0,00
2034	A	2 410 000,00	2 410 000,00	0,00	0,00	0,00	0,00	0,00	0,00	0,00	0,00	0,00	0,00
	B	0,00	0,00	0,00	0,00	0,00	0,00	0,00	0,00	0,00	0,00	0,00	0,00
	C	2 410 000,00	2 410 000,00	0,00	0,00	0,00	0,00	0,00	0,00	0,00	0,00	0,00	0,00
2035	A	3 000 000,00	3 000 000,00	0,00	0,00	0,00	0,00	0,00	0,00	0,00	0,00	0,00	0,00
	B	0,00	0,00	0,00	0,00	0,00	0,00	0,00	0,00	0,00	0,00	0,00	0,00
	C	3 000 000,00	3 000 000,00	0,00	0,00	0,00	0,00	0,00	0,00	0,00	0,00	0,00	0,00
2036	A	3 000 000,00	3 000 000,00	0,00	0,00	0,00	0,00	0,00	0,00	0,00	0,00	0,00	0,00
	B	0,00	0,00	0,00	0,00	0,00	0,00	0,00	0,00	0,00	0,00	0,00	0,00
	C	3 000 000,00	3 000 000,00	0,00	0,00	0,00	0,00	0,00	0,00	0,00	0,00	0,00	0,00
2037	A	4 000 000,00	4 000 000,00	0,00	0,00	0,00	0,00	0,00	0,00	0,00	0,00	0,00	0,00
	B	0,00	0,00	0,00	0,00	0,00	0,00	0,00	0,00	0,00	0,00	0,00	0,00
	C	4 000 000,00	4 000 000,00	0,00	0,00	0,00	0,00	0,00	0,00	0,00	0,00	0,00	0,00
2038	A	2 500 000,00	2 500 000,00	0,00	0,00	0,00	0,00	0,00	0,00	0,00	0,00	0,00	0,00
	B	0,00	0,00	0,00	0,00	0,00	0,00	0,00	0,00	0,00	0,00	0,00	0,00
	C	2 500 000,00	2 500 000,00	0,00	0,00	0,00	0,00	0,00	0,00	0,00	0,00	0,00	0,00
2039	A	2 500 000,00	2 500 000,00	0,00	0,00	0,00	0,00	0,00	0,00	0,00	0,00	0,00	0,00
	B	0,00	0,00	0,00	0,00	0,00	0,00	0,00	0,00	0,00	0,00	0,00	0,00
	C	2 500 000,00	2 500 000,00	0,00	0,00	0,00	0,00	0,00	0,00	0,00	0,00	0,00	0,00

5) inne przeznaczenie nadwyżki budżetowej wymaga określenia w objaśnieniach do wieloletniej prognozy finansowej.

6) W pozycji należy ująć środki pieniężne znajdujące się na rachunku budżetu pochodzące z nadwyżek poprzednich budżetów, łącznie z niewykorzystanymi środkami, o których mowa w art. 217 ust. 2 pkt 8 ustawy.

Lp	z tego:			5	z tego:			5.1	z tego:			
	4.4	w tym:			4.5.1	5.1.1	w tym:		5.1.1.1	z tego:		
		Splawy udzielonych pożyczek w latach ubiegłych x	na pokrycie deficytu budżetu x				Inne przychody niezwiązane z zaciągnięciem długu x 7)			na pokrycie deficytu budżetu x	łączna kwota przypadających na dany rok kwot wyłączeń z limitu splaty zobowiązań x	kwota przypadających na dany rok kwot wyłączeń określonych w art. 243 ust. 3 ustawy x
2026	A	0,00	0,00	0,00	1 350 000,00	0,00	0,00	0,00	0,00	0,00	0,00	
	B	0,00	0,00	0,00	0,00	0,00	0,00	0,00	0,00	0,00	0,00	
	C	0,00	0,00	0,00	0,00	1 350 000,00	0,00	0,00	0,00	0,00	0,00	
2027	A	0,00	0,00	0,00	1 350 000,00	0,00	0,00	0,00	0,00	0,00	0,00	
	B	0,00	0,00	0,00	0,00	0,00	0,00	0,00	0,00	0,00	0,00	
	C	0,00	0,00	0,00	0,00	1 350 000,00	0,00	0,00	0,00	0,00	0,00	
2028	A	0,00	0,00	0,00	1 350 000,00	0,00	0,00	0,00	0,00	0,00	0,00	
	B	0,00	0,00	0,00	0,00	0,00	0,00	0,00	0,00	0,00	0,00	
	C	0,00	0,00	0,00	0,00	1 350 000,00	0,00	0,00	0,00	0,00	0,00	
2029	A	0,00	0,00	0,00	1 350 000,00	0,00	0,00	0,00	0,00	0,00	0,00	
	B	0,00	0,00	0,00	0,00	0,00	0,00	0,00	0,00	0,00	0,00	
	C	0,00	0,00	0,00	0,00	1 350 000,00	0,00	0,00	0,00	0,00	0,00	
2030	A	0,00	0,00	0,00	1 360 000,00	0,00	0,00	0,00	0,00	0,00	0,00	
	B	0,00	0,00	0,00	0,00	0,00	0,00	0,00	0,00	0,00	0,00	
	C	0,00	0,00	0,00	0,00	1 360 000,00	0,00	0,00	0,00	0,00	0,00	
2031	A	0,00	0,00	0,00	1 370 000,00	0,00	0,00	0,00	0,00	0,00	0,00	
	B	0,00	0,00	0,00	0,00	0,00	0,00	0,00	0,00	0,00	0,00	
	C	0,00	0,00	0,00	0,00	1 370 000,00	0,00	0,00	0,00	0,00	0,00	

2032	A	0,00	0,00	0,00	0,00	0,00	1 370 000,00	0,00	0,00	0,00
	B	0,00	0,00	0,00	0,00	0,00	0,00	0,00	0,00	0,00
	C	0,00	0,00	0,00	0,00	0,00	1 370 000,00	0,00	0,00	0,00
2033	A	0,00	0,00	0,00	0,00	0,00	2 410 000,00	0,00	0,00	0,00
	B	0,00	0,00	0,00	0,00	0,00	0,00	0,00	0,00	0,00
	C	0,00	0,00	0,00	0,00	0,00	2 410 000,00	0,00	0,00	0,00
2034	A	0,00	0,00	0,00	0,00	0,00	2 410 000,00	0,00	0,00	0,00
	B	0,00	0,00	0,00	0,00	0,00	2 410 000,00	0,00	0,00	0,00
	C	0,00	0,00	0,00	0,00	0,00	2 410 000,00	0,00	0,00	0,00
2035	A	0,00	0,00	0,00	0,00	0,00	3 000 000,00	0,00	0,00	0,00
	B	0,00	0,00	0,00	0,00	0,00	0,00	0,00	0,00	0,00
	C	0,00	0,00	0,00	0,00	0,00	3 000 000,00	0,00	0,00	0,00
2036	A	0,00	0,00	0,00	0,00	0,00	3 000 000,00	0,00	0,00	0,00
	B	0,00	0,00	0,00	0,00	0,00	0,00	0,00	0,00	0,00
	C	0,00	0,00	0,00	0,00	0,00	3 000 000,00	0,00	0,00	0,00
2037	A	0,00	0,00	0,00	0,00	0,00	4 000 000,00	0,00	0,00	0,00
	B	0,00	0,00	0,00	0,00	0,00	0,00	0,00	0,00	0,00
	C	0,00	0,00	0,00	0,00	0,00	4 000 000,00	0,00	0,00	0,00
2038	A	0,00	0,00	0,00	0,00	0,00	2 500 000,00	0,00	0,00	0,00
	B	0,00	0,00	0,00	0,00	0,00	0,00	0,00	0,00	0,00
	C	0,00	0,00	0,00	0,00	0,00	2 500 000,00	0,00	0,00	0,00
2039	A	0,00	0,00	0,00	0,00	0,00	2 500 000,00	0,00	0,00	0,00
	B	0,00	0,00	0,00	0,00	0,00	0,00	0,00	0,00	0,00
	C	0,00	0,00	0,00	0,00	0,00	2 500 000,00	0,00	0,00	0,00

7) W pozycji należy wnieść w szczególności przychody pochodzące z prywatyzacji majątku jednostki samorządu terytorialnego.

Wyszczególnienie	Rozchody budżetu, z tego:										w tym:	Relacja zrownoważenia wydatków bieżących, o której mowa w art. 242 ustawy
	łączna kwota przypadających na dany rok kwot ustawowych wyłączeń z limitu spłaty zobowiązań, z tego:											
	kwota wyłączeń z tytułu wcześniejszej spłaty zobowiązań, określonych w art. 243 ust. 3b ustawy	z tego:			kwota przypadających na dany rok kwot pozostałych ustawowych wyłączeń z limitu spłaty zobowiązań*	Inne rozchody niezwiązane ze spłatą długu x	6	6.1	7.1	7.2		
		środkami nowego zobowiązania	wolnymi środkami, o których mowa w art. 217 ust. 2 pkt 6 ustawy	innymi środkami								
Lp	5.1.1.3	5.1.1.3.1	5.1.1.3.2	5.1.1.3.3	5.1.1.4	5.2	6	6.1	7.1	7.2		
2026	A	0,00	0,00	0,00	0,00	0,00	27 970 000,00	0,00	926 650,04	1 235 202,04		
	B	0,00	0,00	0,00	0,00	0,00	0,00	0,00	0,00	0,00		
	C	0,00	0,00	0,00	0,00	0,00	27 970 000,00	0,00	926 650,04	1 235 202,04		
2027	A	x	x	x	x	0,00	26 620 000,00	0,00	3 751 586,00	3 751 586,00		
	B	x	x	x	x	0,00	0,00	0,00	500 000,00	500 000,00		
	C	x	x	x	x	0,00	26 620 000,00	0,00	3 251 586,00	3 251 586,00		
2028	A	x	x	x	x	0,00	25 270 000,00	0,00	3 675 585,00	3 675 585,00		
	B	x	x	x	x	0,00	0,00	0,00	0,00	0,00		
	C	x	x	x	x	0,00	25 270 000,00	0,00	3 675 585,00	3 675 585,00		
2029	A	x	x	x	x	0,00	23 920 000,00	0,00	3 950 124,00	3 950 124,00		
	B	x	x	x	x	0,00	0,00	0,00	0,00	0,00		
	C	x	x	x	x	0,00	23 920 000,00	0,00	3 950 124,00	3 950 124,00		
2030	A	x	x	x	x	0,00	22 560 000,00	0,00	4 146 908,00	4 146 908,00		
	B	x	x	x	x	0,00	0,00	0,00	0,00	0,00		
	C	x	x	x	x	0,00	22 560 000,00	0,00	4 146 908,00	4 146 908,00		
2031	A	x	x	x	x	0,00	21 190 000,00	0,00	4 294 734,00	4 294 734,00		
	B	x	x	x	x	0,00	0,00	0,00	0,00	0,00		
	C	x	x	x	x	0,00	21 190 000,00	0,00	4 294 734,00	4 294 734,00		

2032	A	x	x	x	x	x	0,00	0,00	0,00	19 820 000,00	0,00	0,00	4 354 129,00	4 354 129,00
	B	x	x	x	x	x	0,00	0,00	0,00	0,00	0,00	0,00	0,00	0,00
	C	x	x	x	x	x	0,00	0,00	0,00	19 820 000,00	0,00	0,00	4 354 129,00	4 354 129,00
2033	A	x	x	x	x	x	0,00	0,00	0,00	17 410 000,00	0,00	0,00	4 398 853,00	4 398 853,00
	B	x	x	x	x	x	0,00	0,00	0,00	0,00	0,00	0,00	0,00	0,00
	C	x	x	x	x	x	0,00	0,00	0,00	17 410 000,00	0,00	0,00	4 398 853,00	4 398 853,00
2034	A	x	x	x	x	x	0,00	0,00	0,00	15 000 000,00	0,00	0,00	4 563 119,00	4 563 119,00
	B	x	x	x	x	x	0,00	0,00	0,00	0,00	0,00	0,00	0,00	0,00
	C	x	x	x	x	x	0,00	0,00	0,00	15 000 000,00	0,00	0,00	4 563 119,00	4 563 119,00
2035	A	x	x	x	x	x	0,00	0,00	0,00	12 000 000,00	0,00	0,00	4 732 856,00	4 732 856,00
	B	x	x	x	x	x	0,00	0,00	0,00	0,00	0,00	0,00	0,00	0,00
	C	x	x	x	x	x	0,00	0,00	0,00	12 000 000,00	0,00	0,00	4 732 856,00	4 732 856,00
2036	A	x	x	x	x	x	0,00	0,00	0,00	9 000 000,00	0,00	0,00	5 280 638,00	5 280 638,00
	B	x	x	x	x	x	0,00	0,00	0,00	0,00	0,00	0,00	0,00	0,00
	C	x	x	x	x	x	0,00	0,00	0,00	9 000 000,00	0,00	0,00	5 280 638,00	5 280 638,00
2037	A	x	x	x	x	x	0,00	0,00	0,00	5 000 000,00	0,00	0,00	5 197 087,00	5 197 087,00
	B	x	x	x	x	x	0,00	0,00	0,00	0,00	0,00	0,00	0,00	0,00
	C	x	x	x	x	x	0,00	0,00	0,00	5 000 000,00	0,00	0,00	5 197 087,00	5 197 087,00
2038	A	x	x	x	x	x	0,00	0,00	0,00	2 500 000,00	0,00	0,00	3 697 087,00	3 697 087,00
	B	x	x	x	x	x	0,00	0,00	0,00	0,00	0,00	0,00	0,00	0,00
	C	x	x	x	x	x	0,00	0,00	0,00	2 500 000,00	0,00	0,00	3 697 087,00	3 697 087,00
2039	A	x	x	x	x	x	0,00	0,00	0,00	0,00	0,00	0,00	3 700 000,00	3 700 000,00
	B	x	x	x	x	x	0,00	0,00	0,00	0,00	0,00	0,00	0,00	0,00
	C	x	x	x	x	x	0,00	0,00	0,00	0,00	0,00	0,00	3 700 000,00	3 700 000,00

B) Skorygowanie o środki dotyczy określonego w art. 242 ustawy powiększenia o odpowiednio dla roku prognozy przychody wskazane w art. 217 ust. 2 ustawy. Skutki finansowe wyłączeń ograniczenia, o którym mowa w art. 242 ustawy, zawarte w innych ustawach należy ująć w objaśnieniach dołączanych do wieloletniej prognozy finansowej zgodnie z art. 228 ust. 2a ustawy.

		Wskaźnik spłaty zobowiązań					
Lp	Wyszczególnienie	8.1	8.2	8.3	8.3.1	8.4	8.4.1
		Relacja określona po lewej stronie nierówności we wzorze, o którym mowa w art. 243 ust. 1 ustawy (po uwzględnieniu zobowiązań związków samorządu terytorialnego oraz po uwzględnieniu wyłączeń ustawowych przypadających na dany rok) ^x	Relacja określona po prawej stronie nierówności we wzorze, o którym mowa w art. 243 ust. 1 ustawy, ustalona dla danego roku (wskaźnik jednoroczny) ^x	Dopuszczalny limit spłaty zobowiązań określony po prawej stronie nierówności we wzorze, o którym mowa w art. 243 ustawy, po uwzględnieniu ustawowych wyłączeń obliczony w oparciu o plan 3 kwartału roku poprzedzającego pierwszy rok prognozy (wskaźnik ustalony w oparciu o średnią arytmetyczną z poprzednich lat) ^x	Dopuszczalny limit spłaty zobowiązań określony po prawej stronie nierówności we wzorze, o którym mowa w art. 243 ustawy, po uwzględnieniu ustawowych wyłączeń obliczony w oparciu o wykonanie roku poprzedzającego pierwszy rok prognozy (wskaźnik ustalony w oparciu o średnią arytmetyczną z poprzednich lat) ^x	Informacja o spełnieniu wskaźnika spłaty zobowiązań określonego w art. 243 ustawy, po uwzględnieniu zobowiązań związków samorządu terytorialnego oraz po uwzględnieniu wyłączeń ustawowych obliczonego w oparciu o wykonanie roku poprzedzającego rok budżetowy ^x	Informacja o spełnieniu wskaźnika spłaty zobowiązań określonego w art. 243 ustawy, po uwzględnieniu zobowiązań związków samorządu terytorialnego oraz po uwzględnieniu wyłączeń ustawowych obliczonego w oparciu o wykonanie roku poprzedzającego rok budżetowy ^x
2026	A	2,94%	2,32%	11,08%	11,06%	TAK	TAK
	B	0,00%	-0,19%	0,00%	0,00%	TAK	TAK
	C	2,94%	2,51%	11,08%	11,06%	TAK	TAK
2027	A	3,02%	5,51%	8,93%	8,91%	TAK	TAK
	B	-0,02%	0,49%	-0,03%	-0,03%	NIE	NIE
	C	3,04%	5,02%	8,96%	8,94%	TAK	TAK
2028	A	3,01%	5,43%	7,56%	7,54%	TAK	TAK
	B	0,00%	0,00%	0,04%	0,04%	TAK	TAK
	C	3,01%	5,43%	7,52%	7,50%	TAK	TAK
2029	A	2,89%	5,66%	6,36%	6,34%	TAK	TAK
	B	0,00%	0,00%	0,04%	0,04%	TAK	TAK
	C	2,89%	5,58%	6,32%	6,30%	TAK	TAK
2030	A	3,34%	5,73%	5,22%	5,20%	TAK	TAK
	B	0,00%	0,00%	0,04%	0,04%	TAK	TAK
	C	3,34%	5,73%	5,18%	5,16%	TAK	TAK
2031	A	3,03%	5,57%	5,66%	5,64%	TAK	TAK
	B	0,00%	0,00%	0,04%	0,04%	TAK	TAK
	C	3,03%	5,57%	5,62%	5,60%	TAK	TAK

2032	A	2,89%	5,41%	5,55%	5,53%	TAK	TAK
	B	0,00%	0,00%	0,04%	0,04%	TAK	TAK
	C	2,89%	5,41%	5,51%	5,49%	TAK	TAK
2033	A	3,82%	5,33%	5,08%	5,08%	TAK	TAK
	B	0,00%	0,00%	0,04%	0,04%	TAK	TAK
	C	3,82%	5,33%	5,04%	5,04%	TAK	TAK
2034	A	3,68%	5,31%	5,51%	5,51%	TAK	TAK
	B	0,00%	0,00%	0,07%	0,07%	TAK	TAK
	C	3,68%	5,31%	5,44%	5,44%	TAK	TAK
2035	A	4,08%	5,27%	5,48%	5,48%	TAK	TAK
	B	0,00%	0,00%	0,00%	0,00%	TAK	TAK
	C	4,08%	5,27%	5,48%	5,48%	TAK	TAK
2036	A	3,33%	5,38%	5,46%	5,46%	TAK	TAK
	B	0,00%	0,00%	0,00%	0,00%	TAK	TAK
	C	3,33%	5,38%	5,46%	5,46%	TAK	TAK
2037	A	3,90%	4,96%	5,43%	5,43%	TAK	TAK
	B	0,00%	0,00%	0,00%	0,00%	TAK	TAK
	C	3,90%	4,96%	5,43%	5,43%	TAK	TAK
2038	A	2,32%	3,39%	5,32%	5,32%	TAK	TAK
	B	0,00%	0,00%	0,00%	0,00%	TAK	TAK
	C	2,32%	3,39%	5,32%	5,32%	TAK	TAK
2039	A	2,22%	3,27%	5,01%	5,01%	TAK	TAK
	B	0,00%	0,00%	0,00%	0,00%	TAK	TAK
	C	2,22%	3,27%	5,01%	5,01%	TAK	TAK

Ustalona na lata 2022-2025 relacja z art. 243 (poz. 8.3. 8.3.1. 8.4.1 8.4.1) została obliczona według średniej 3-letniej

Lp	Finansowanie programów, projektów lub zadań realizowanych z udziałem środków, o których mowa w art. 5 ust. 1 pkt 2 i 3 ustawy									
	w tym:			w tym:			w tym:			w tym:
	Dochody bieżące na programy, projekty lub zadania finansowane z udziałem środków, o których mowa w art. 5 ust. 1 pkt 2 i 3 ustawy x	Dotacje i środki o charakterze bieżącym na realizację programu, projektu lub zadania finansowanego z udziałem środków, o których mowa w art. 5 ust. 1 pkt 2 i 3 ustawy x	środkii określone w art. 5 ust. 1 pkt 2 ustawy	Dochody majątkowe na programy, projekty lub zadania finansowane z udziałem środków, o których mowa w art. 5 ust. 1 pkt 2 i 3 ustawy	Dochody majątkowe na programy, projekty lub zadania finansowane z udziałem środków, o których mowa w art. 5 ust. 1 pkt 2 ustawy	środkii określone w art. 5 ust. 1 pkt 2 ustawy	Wydaki bieżące na programy, projekty lub zadania finansowane z udziałem środków, o których mowa w art. 5 ust. 1 pkt 2 i 3 ustawy x	Wydaki bieżące na programy, projekty lub zadania finansowane z udziałem środków, o których mowa w art. 5 ust. 1 pkt 2 ustawy x	Wydaki bieżące na programy, projekty lub zadania finansowane z udziałem środków, o których mowa w art. 5 ust. 1 pkt 2 ustawy	Wydaki bieżące na programy, projekty lub zadania finansowane z udziałem środków, o których mowa w art. 5 ust. 1 pkt 2 ustawy
9.1	9.1.1	9.1.1.1	9.2	9.2.1	9.2.1.1	9.3	9.3.1	9.3.1.1		
2026	A	175 428,00	175 428,00	0,00	0,00	0,00	24 002,00	24 002,00	8 980,64	
	B	175 428,00	175 428,00	0,00	0,00	0,00	0,00	0,00	0,00	
	C	0,00	0,00	0,00	0,00	0,00	24 002,00	24 002,00	8 980,64	
2027	A	0,00	0,00	0,00	0,00	0,00	30 450,00	0,00	0,00	
	B	0,00	0,00	0,00	0,00	0,00	0,00	0,00	0,00	
	C	0,00	0,00	0,00	0,00	0,00	30 450,00	0,00	0,00	
2028	A	0,00	0,00	0,00	0,00	0,00	0,00	0,00	0,00	
	B	0,00	0,00	0,00	0,00	0,00	0,00	0,00	0,00	
	C	0,00	0,00	0,00	0,00	0,00	0,00	0,00	0,00	
2029	A	0,00	0,00	0,00	0,00	0,00	0,00	0,00	0,00	
	B	0,00	0,00	0,00	0,00	0,00	0,00	0,00	0,00	
	C	0,00	0,00	0,00	0,00	0,00	0,00	0,00	0,00	
2030	A	0,00	0,00	0,00	0,00	0,00	0,00	0,00	0,00	
	B	0,00	0,00	0,00	0,00	0,00	0,00	0,00	0,00	
	C	0,00	0,00	0,00	0,00	0,00	0,00	0,00	0,00	
2031	A	0,00	0,00	0,00	0,00	0,00	0,00	0,00	0,00	
	B	0,00	0,00	0,00	0,00	0,00	0,00	0,00	0,00	
	C	0,00	0,00	0,00	0,00	0,00	0,00	0,00	0,00	

Lp	Informacje uzupełniające o wybranych kategoriach finansowych												
	w tym:			z tego:			Wydatki bieżące na pokrycie ujemnego wyniku finansowego samodzielnego publicznego zakładu opieki zdrowotnej	Wydatki na spłatę zobowiązań w związku z likwidacją lub przekształceniem samodzielnego publicznego zakładu opieki zdrowotnej	Kwota zobowiązań z tytułu współtworzonego przez jednostkę samorządu terytorialnego przy padających do spłaty w danym roku budżetowym, podlegająca doliczeniu zgodnie z art. 244 ustawy ^x	Kwota zobowiązań wynikających z przejęcia przez jednostkę samorządu terytorialnego zobowiązań po likwidowanych i przekształconych samorządowych osobach prawnych			
	Wydatki majątkowe na programy, projekty lub zadania finansowane z udziałem środków, o których mowa w art. 5 ust. 1 pkt 2 i 3 ustawy	Wydatki majątkowe na programy, projekty lub zadania finansowane z udziałem środków, o których mowa w art. 5 ust. 1 pkt 2 ustawy	Wydatki objęte limitem, o którym mowa w art. 226 ust. 3 pkt 4 ustawy	bieżące	majątkowe	10.1					10.1.1	10.1.2	10.2
2026	A	0,00	0,00	1 182 580,00	182 580,00	1 000 000,00	0,00	0,00	0,00	0,00	0,00	0,00	0,00
	B	0,00	0,00	1 000 000,00	0,00	1 000 000,00	0,00	0,00	0,00	0,00	0,00	0,00	0,00
	C	0,00	0,00	182 580,00	182 580,00	0,00	0,00	0,00	0,00	0,00	0,00	0,00	0,00
2027	A	0,00	0,00	1 030 450,00	30 450,00	1 000 000,00	0,00	0,00	0,00	0,00	0,00	0,00	0,00
	B	0,00	0,00	1 000 000,00	0,00	1 000 000,00	0,00	0,00	0,00	0,00	0,00	0,00	0,00
	C	0,00	0,00	30 450,00	30 450,00	0,00	0,00	0,00	0,00	0,00	0,00	0,00	0,00
2028	A	0,00	0,00	0,00	0,00	0,00	0,00	0,00	0,00	0,00	0,00	0,00	0,00
	B	0,00	0,00	0,00	0,00	0,00	0,00	0,00	0,00	0,00	0,00	0,00	0,00
	C	0,00	0,00	0,00	0,00	0,00	0,00	0,00	0,00	0,00	0,00	0,00	0,00
2029	A	0,00	0,00	0,00	0,00	0,00	0,00	0,00	0,00	0,00	0,00	0,00	0,00
	B	0,00	0,00	0,00	0,00	0,00	0,00	0,00	0,00	0,00	0,00	0,00	0,00
	C	0,00	0,00	0,00	0,00	0,00	0,00	0,00	0,00	0,00	0,00	0,00	0,00
2030	A	0,00	0,00	0,00	0,00	0,00	0,00	0,00	0,00	0,00	0,00	0,00	0,00
	B	0,00	0,00	0,00	0,00	0,00	0,00	0,00	0,00	0,00	0,00	0,00	0,00
	C	0,00	0,00	0,00	0,00	0,00	0,00	0,00	0,00	0,00	0,00	0,00	0,00
2031	A	0,00	0,00	0,00	0,00	0,00	0,00	0,00	0,00	0,00	0,00	0,00	0,00
	B	0,00	0,00	0,00	0,00	0,00	0,00	0,00	0,00	0,00	0,00	0,00	0,00
	C	0,00	0,00	0,00	0,00	0,00	0,00	0,00	0,00	0,00	0,00	0,00	0,00

Informacje uzupełniająca o wybranych kategoriach finansowych													
Wyszczególnienie	lp	10.6	10.7	10.7.1	10.7.2	10.7.2.1	w tym:		10.7.3	10.8	10.9	10.10	10.11
							w tym:						
							Wydávki zmniejszające dług x	Splata zobowiązań wymagalnych z lat poprzednich, innych niż w poz. 10.7.3 x					
Splaty, o których mowa w poz. 5.1, wyłączając wyłączenie z tytułu zobowiązań już zaciągniętych x	A	1 350 000,00	0,00	0,00	0,00	0,00	0,00	0,00	0,00	0,00	0,00	0,00	0,00
	B	0,00	0,00	0,00	0,00	0,00	0,00	0,00	0,00	0,00	0,00	0,00	0,00
	C	1 350 000,00	0,00	0,00	0,00	0,00	0,00	0,00	0,00	0,00	0,00	0,00	0,00
2027	A	1 350 000,00	0,00	0,00	0,00	0,00	0,00	0,00	0,00	x	0,00	0,00	0,00
	B	0,00	0,00	0,00	0,00	0,00	0,00	0,00	0,00	x	0,00	0,00	0,00
	C	1 350 000,00	0,00	0,00	0,00	0,00	0,00	0,00	0,00	x	0,00	0,00	0,00
2028	A	1 350 000,00	0,00	0,00	0,00	0,00	0,00	0,00	0,00	x	0,00	0,00	0,00
	B	0,00	0,00	0,00	0,00	0,00	0,00	0,00	0,00	x	0,00	0,00	0,00
	C	1 350 000,00	0,00	0,00	0,00	0,00	0,00	0,00	0,00	x	0,00	0,00	0,00
2029	A	1 350 000,00	0,00	0,00	0,00	0,00	0,00	0,00	0,00	x	0,00	0,00	0,00
	B	0,00	0,00	0,00	0,00	0,00	0,00	0,00	0,00	x	0,00	0,00	0,00
	C	1 350 000,00	0,00	0,00	0,00	0,00	0,00	0,00	0,00	x	0,00	0,00	0,00
2030	A	1 360 000,00	0,00	0,00	0,00	0,00	0,00	0,00	0,00	x	0,00	0,00	0,00
	B	0,00	0,00	0,00	0,00	0,00	0,00	0,00	0,00	x	0,00	0,00	0,00
	C	1 360 000,00	0,00	0,00	0,00	0,00	0,00	0,00	0,00	x	0,00	0,00	0,00
2031	A	1 370 000,00	0,00	0,00	0,00	0,00	0,00	0,00	0,00	x	0,00	0,00	0,00
	B	0,00	0,00	0,00	0,00	0,00	0,00	0,00	0,00	x	0,00	0,00	0,00
	C	1 370 000,00	0,00	0,00	0,00	0,00	0,00	0,00	0,00	x	0,00	0,00	0,00

Wykaz przedsięwzięć do WPF

kwoty w
zł

L.p.	Nazwa i cel	Jednostka odpowiedzialna lub koordynująca	Okres realizacji		Łączne nakłady finansowe	Limit 2026	Limit 2027	Limit 2028	Limit 2029	Limit zobowiązań
			od	do						
1	Wydatki na przedsięwzięcia-ogółem (1.1+1.2+1.3)				2 000 000,00	1 000 000,00	1 000 000,00	0,00	0,00	2 000 000,00
1.a	- wydatki bieżące				0,00	0,00	0,00	0,00	0,00	0,00
1.b	- wydatki majątkowe				2 000 000,00	1 000 000,00	1 000 000,00	0,00	0,00	2 000 000,00
1.1	Wydatki na programy, projekty lub zadania związane z programami realizowanymi z udziałem środków, o których mowa w art.5 ust.1 pkt 2 i 3 ustawy z dnia 27 sierpnia 2009.r. o finansach publicznych (Dz.U.Nr 157, poz.1240,z późn.zm.), z tego:				0,00	0,00	0,00	0,00	0,00	0,00
1.1.1	- wydatki bieżące				0,00	0,00	0,00	0,00	0,00	0,00
1.1.1.1	"Cyberbezpieczny Samorząd" - Wzmocnienie krajowego systemu cyberbezpieczeństwa	Starostwo Powiatowe w Sierpcu	2024	2026	0,00	0,00	0,00	0,00	0,00	0,00
1.1.1.2	"Rozwiązania cyfrowe dla mazowieckiej administracji" - Podniesienie jakości e-usług oferowanym obywatelom oraz systemów wspierających pracę. Dostarczenie rozwiązań technologicznych o zmniejszonej wrażliwości na cyberzagrożenia. Podniesienie jakości danych w mazowieckich samorządowych rejestrach.	Starostwo Powiatowe w Sierpcu	2025	2029	0,00	0,00	0,00	0,00	0,00	0,00
1.1.2	- wydatki majątkowe				0,00	0,00	0,00	0,00	0,00	0,00
1.2	Wydatki na programy, projekty lub zadania związane z umowami partnerstwa publiczno-prywatnego, z tego:				0,00	0,00	0,00	0,00	0,00	0,00
1.2.1	- wydatki bieżące				0,00	0,00	0,00	0,00	0,00	0,00
1.2.2	- wydatki majątkowe				0,00	0,00	0,00	0,00	0,00	0,00
1.3	Wydatki na programy, projekty lub zadania pozostałe (inne niż wymienione w pkt 1.1 i 1.2),z tego				2 000 000,00	1 000 000,00	1 000 000,00	0,00	0,00	2 000 000,00

L.p.	Nazwa i cel	Jednostka odpowiedzialna lub koordynująca	Okres realizacji		Łączne nakłady finansowe	Limit 2026	Limit 2027	Limit 2028	Limit 2029	Limit zobowiązań
			od	do						
1.3.1	- wydatki bieżące				0,00	0,00	0,00	0,00	0,00	0,00
1.3.1.1	"Za życiem" - Zapewnienie przez szkołę lub placówkę możliwości kontynuowania nauki przez uczennicę w ciąży- zadanie 1.5 Programu: "Pomoc uczennicom w ciąży"	Zespół Szkół Nr 1	2022	2026	0,00	0,00	0,00	0,00	0,00	0,00
1.3.1.2	"Za życiem" - Zapewnienie realizacji zadań wiodącego ośrodka koordynacyjno - rehabilitacyjno - opiekuńczego na obszarze powiatu- zadanie 2.4 Programu: "Wielospektrowa i kompleksowa pomoc niepełnosprawnemu dziecku w okresie od 0. roku życia do rozpoczęcia nauki w szkole oraz jego rodzinie"	Poradnia Psychologiczno-Pedagogiczna	2022	2026	0,00	0,00	0,00	0,00	0,00	0,00
1.3.2	- wydatki majątkowe				2 000 000,00	1 000 000,00	1 000 000,00	0,00	0,00	2 000 000,00
1.3.2.1	PRZEBUDOWA DROGI POWIATOWEJ NR 3704 PKP Gozdowo-Próboszczewice - Poprawa infrastruktury drogowej	ZARZĄD DRÓG POWIATOWYCH W SIERPCCU	2026	2027	2 000 000,00	1 000 000,00	1 000 000,00	0,00	0,00	2 000 000,00

STAROSTA
Przemysław Burzyński

12