

UCHWAŁA Nr 455.157.2022
ZARZĄDU POWIATU W SIERPCU
z dnia 22 grudnia 2022r.

w sprawie wniesienia pod obrady Rady Powiatu w Sierpcu projektu uchwały zmieniającej Uchwałę w sprawie uchwalenia Wieloletniej Prognozy Finansowej Powiatu Sierpeckiego na lata 2022-2035

Na podstawie art. 32 ust. 2 pkt 1 ustawy z dnia 5 czerwca 1998 r. o samorządzie powiatowym (t.j. Dz. U. z 2022 r., poz. 1526) i art. 230 ust. 1 i ust 2 ustawy z dnia 27 sierpnia 2009 r. o finansach publicznych (t.j. Dz. U. z 2022 r., poz. 1634 z późn. zm.) uchwała się, co następuje:


§ 1. Wnosi się pod obrady Rady Powiatu w Sierpcu projekt uchwały zmieniającej Uchwałę w sprawie przyjęcia Wieloletniej Prognozy Finansowej Powiatu Sierpeckiego na lata 2022-2035 – w brzmieniu stanowiącym załącznik do niniejszej uchwały.

§ 2. Wykonanie uchwały powierza się Przewodniczącemu Zarządu.


§ 3. Uchwała wchodzi w życie z dniem podjęcia.


Zarząd:

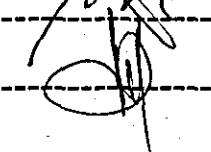
- 1) Andrzej Cześnik- Przewodniczący
- 2) Sławomir Olejniczak- członek
- 3) Marek Chyliński- członek
- 4) Sławomir Krystek- członek
- 5) Dariusz Twardowski- członek




nieobecny









UCHWAŁA Nr . .2022
RADY POWIATU W SIERPCU
z dnia 29 grudnia 2022r.

zmieniająca uchwałę w sprawie uchwalenia Wieloletniej Prognozy Finansowej Powiatu Sierpeckiego na lata 2022 – 2035

Na podstawie art. 12 pkt 11 ustawy z dnia 5 czerwca 1998 roku o samorządzie powiatowym (tj. Dz. U. z 2022 r. Poz. 1526) oraz art. 231 ust. 1 i art. 232 ustawy z dnia 27 sierpnia 2009 roku o finansach publicznych (tj. Dz. U. z 2022 r. poz. 1634 z późn. zm.) uchwała się, co następuje:

§ 1. W Uchwale Nr 255.XLIII.2021 Rady Powiatu w Sierpcu z dnia 30 grudnia 2021r. w sprawie uchwalenia Wieloletniej Prognozy Finansowej Powiatu Sierpeckiego na lata 2022-2035 wprowadza się następujące zmiany:

- 1) Załącznik Nr 1 „Tabelaryczna Prezentacja Wieloletniej Prognozy Finansowej” otrzymuje brzmienie zgodnie z załącznikiem Nr 1 do niniejszej uchwały;

§ 2. Wykonanie uchwały powierza się Zarządowi Powiatu.

§ 3. Uchwała wchodzi w życie z dniem podjęcia.

Objaśnienia

W Uchwale Nr 255.XLIII.2021 Rady Powiatu w Sierpcu z dnia 30 grudnia 2021 roku w sprawie uchwalenia Wieloletniej Prognozy Finansowej Powiatu Sierpeckiego na lata 2022-2035 wprowadza się zmiany:

- I. W załączniku Nr 1 „Tabelaryczna Prezentacja Wieloletniej Prognozy Finansowej” dokonano zmiany w danych 2022 roku:
1. Dochody ogółem zwiększono o kwotę: **19.452,00 zł** do kwoty: **102.767.295,00 zł**, zmiany przedstawiają się następująco:
 - a) dochody bieżące zwiększono o kwotę: **19.452,00 zł** do kwoty: **79.641.852,00 zł**, zmian dokonano następująco:
 - z tytułu dotacji i środków przeznaczonych na cele bieżące zmniejszono o kwotę: **11.752,00 zł**;
 - pozostałe dochody bieżące zwiększono o kwotę: **7.700,00 zł**;
 2. Wydatki ogółem zwiększono o kwotę: **19.452,00zł.** do kwoty: **105.931.322,00zł**,
 - a) wydatki bieżące zwiększono o kwotę: **19.452,00zł**; z tytułu:
 - wynagrodzenia i składniki od nich naliczane zmniejszono o kwotę: **8.323,00 zł**;
 - wydatki związane z realizacją ich zadań statutowych zwiększono o kwotę: **43.493,00 zł**;
 - świadczenia na rzecz osób fizycznych zmniejszono o kwotę: **15.718,00 zł**;
 3. Po dokonaniu powyższych zmian wynik budżetu jest deficytowy i wg planu na dzień 29.12.2022 r. wynosi **-3.164.027,00 zł.**

Tabela 1. Zmiany w dochodach i wydatkach w 2022 roku

Wyszczególnienie	Przed zmianą	Zmiana	Po zmianie
Dochody ogółem:	102 747 843,00 zł	+19 452,00 zł	102 767 295,00 zł
dochody bieżące, w tym:	79 622 400,00 zł	+19 452,00 zł	79 641 852,00 zł
z tytułu dotacji bieżących	13 607 148,00 zł	+11 752,00 zł	13 618 900,00 zł
pozostałe	9 069 884,00 zł	+7 700,00 zł	9 077 584,00 zł
dochody majątkowe	23 125 443,00 zł	0,00 zł	23 125 443,00 zł
Wydatki ogółem:	105 911 870,00 zł	+19 452,00 zł	105 931 322,00 zł
wydatki bieżące, w tym:	74 413 438,00 zł	+19 452,00 zł	74 432 890,00 zł
wynagrodzenia z narzutami	49 362 029,00 zł	-8 323,00 zł	49 353 706,00 zł
wydatki majątkowe	31 498 432,00 zł	0,00 zł	31 498 432,00 zł
Wynik budżetu	-3 164 027,00 zł	0,00 zł	-3 164 027,00 zł

4. W Wieloletniej Prognozie Finansowej Powiatu Sierpeckiego nie dokonano zmian w zakresie przychodów w roku budżetowym.

5. Tabela 2. Zmiany w przychodach i rozchodach w 2022 roku

Wyszczególnienie	Przed zmianą	Zmiana	Po zmianie
Przychody budżetu	4 284 027,00 zł	0,00 zł	4 284 027,00 zł
Rozchody budżetu	1 120 000,00 zł	0,00 zł	1 120 000,00 zł

6. Rozchody budżetu w 2022 roku nie zmieniły się.

7. Kwota długu planowana na koniec 2022 roku nie zmieniła się.

Zmiany w Wieloletniej Prognozie Finansowej Powiatu Sierpecki na lata 2022-2035 spowodowały modyfikacje w kształtowaniu się relacji z art. 243 ustawy o finansach publicznych. Szczegóły zaprezentowano w tabeli poniżej.

Tabela 3. Kształtowanie się relacji z art. 243 uofp

	2022	2023	2024	2025	2026
8.1	3,45%	2,36%	2,39%	2,31%	2,91%
8.3	13,79%	11,40%	10,36%	10,18%	11,29%
8.3.1	15,41%	13,03%	11,98%	10,18%	11,99%
8.4.1	Tak	Tak	Tak	Tak	Tak
	2027	2028	2029	2030	2031
8.1	2,78%	2,68%	2,59%	2,51%	2,44%
8.3	9,81%	8,61%	8,25%	7,66%	6,72%
8.3.1	10,50%	9,30%	8,25%	7,66%	6,72%
8.4.1	Tak	Tak	Tak	Tak	Tak
	2032	2033	2034	2035	
8.1	2,37%	2,36%	2,28%	0,57%	
8.3	6,29%	5,94%	5,55%	5,11%	
8.3.1	6,29%	5,94%	5,55%	5,11%	
8.4.1	Tak	Tak	Tak	Tak	

Pełen zakres zmian obrazuje załącznik nr 1 do niniejszej uchwały.

Wieloletnia prognoza finansowa jednostki samorządu terytorialnego 1)

Ustalona na lata 2022–2025 relacja z art. 243 (poz. 8.3, 8.3.1, 8.4 (8.4.1) została obliczona według średniej 3-letniej)

Załącznik Nr 1 do Uchwały Nr . .2022 RADY POWIATU W SIERPCU

z dnia 29 grudnia 2022 roku

Tabelaryczna Prezentacja Wieloletniej Prognozy Finansowej.

Wyszczególnienie	Dochody ogółem X	Dochody bieżące X	z tego:									
			z tego:						w tym:	Dochody majątkowe X	w tym:	
			dochody z tytułu udziału we wpływach z podatku dochodowego od osób fizycznych	dochody z tytułu udziału we wpływach z podatku dochodowego od osób prawnych	z subwencji ogólnej	z tytułu dotacji i środków przeznaczonych na cele bieżące X 3)	pozostałe dochody bieżące 4)	z podatku od nieruchomości			ze sprzedaży majątku X	z tytułu dotacji oraz środków przeznaczonych na inwestycje
Lp	1	1.1	1.1.1	1.1.2	1.1.3	1.1.4	1.1.5	1.1.5.1	1.2	1.2.1	1.2.2	
2022	A	102 767 295,00	79 641 852,00	14 858 612,00	450 296,00	41 636 460,00	13 618 900,00	9 077 584,00	0,00	23 125 443,00	9 200,00	22 361 860,00
	B	19 452,00	19 452,00	0,00	0,00	0,00	11 752,00	7 700,00	0,00	0,00	0,00	0,00
	C	102 747 843,00	79 622 400,00	14 858 612,00	450 296,00	41 636 460,00	13 607 148,00	9 069 884,00	0,00	23 125 443,00	9 200,00	22 361 860,00
2023	A	87 283 905,00	73 936 400,00	9 770 580,00	164 000,00	44 412 248,00	12 067 109,00	7 522 463,00	0,00	13 347 505,00	0,00	3 583 505,00
	B	0,00	0,00	0,00	0,00	0,00	0,00	0,00	0,00	0,00	0,00	0,00
	C	87 283 905,00	73 936 400,00	9 770 580,00	164 000,00	44 412 248,00	12 067 109,00	7 522 463,00	0,00	13 347 505,00	0,00	3 583 505,00
2024	A	75 334 956,00	75 334 956,00	10 034 385,00	168 592,00	45 211 668,00	12 202 264,00	7 718 047,00	0,00	0,00	0,00	0,00
	B	0,00	0,00	0,00	0,00	0,00	0,00	0,00	0,00	0,00	0,00	0,00
	C	75 334 956,00	75 334 956,00	10 034 385,00	168 592,00	45 211 668,00	12 202 264,00	7 718 047,00	0,00	0,00	0,00	0,00
2025	A	76 401 432,00	76 401 432,00	10 295 279,00	173 860,00	45 607 959,00	12 428 007,00	7 896 327,00	0,00	0,00	0,00	0,00
	B	0,00	0,00	0,00	0,00	0,00	0,00	0,00	0,00	0,00	0,00	0,00
	C	76 401 432,00	76 401 432,00	10 295 279,00	173 860,00	45 607 959,00	12 428 007,00	7 896 327,00	0,00	0,00	0,00	0,00
2026	A	78 162 488,00	78 162 488,00	10 562 956,00	178 380,00	46 793 765,00	12 675 012,00	7 952 375,00	0,00	0,00	0,00	0,00
	B	0,00	0,00	0,00	0,00	0,00	0,00	0,00	0,00	0,00	0,00	0,00
	C	78 162 488,00	78 162 488,00	10 562 956,00	178 380,00	46 793 765,00	12 675 012,00	7 952 375,00	0,00	0,00	0,00	0,00

2027	A	80 050 764,00	80 050 764,00	10 837 592,00	183 017,00	48 010 402,00	12 896 321,00	8 123 432,00	0,00	0,00	0,00	0,00
	B	0,00	0,00	0,00	0,00	0,00	0,00	0,00	0,00	0,00	0,00	0,00
	C	80 050 764,00	80 050 764,00	10 837 592,00	183 017,00	48 010 402,00	12 896 321,00	8 123 432,00	0,00	0,00	0,00	0,00
2028	A	81 860 889,00	81 860 889,00	11 119 369,00	187 775,00	49 258 672,00	12 996 321,00	8 238 752,00	0,00	0,00	0,00	0,00
	B	0,00	0,00	0,00	0,00	0,00	0,00	0,00	0,00	0,00	0,00	0,00
	C	81 860 889,00	81 860 889,00	11 119 369,00	187 775,00	49 258 672,00	12 996 321,00	8 238 752,00	0,00	0,00	0,00	0,00
2029	A	83 656 784,00	83 656 784,00	11 397 353,00	192 469,00	50 490 138,00	13 177 326,00	8 399 498,00	0,00	0,00	0,00	0,00
	B	0,00	0,00	0,00	0,00	0,00	0,00	0,00	0,00	0,00	0,00	0,00
	C	83 656 784,00	83 656 784,00	11 397 353,00	192 469,00	50 490 138,00	13 177 326,00	8 399 498,00	0,00	0,00	0,00	0,00
2030	A	85 285 882,00	85 285 882,00	11 682 286,00	197 280,00	51 518 749,00	13 351 111,00	8 536 456,00	0,00	0,00	0,00	0,00
	B	0,00	0,00	0,00	0,00	0,00	0,00	0,00	0,00	0,00	0,00	0,00
	C	85 285 882,00	85 285 882,00	11 682 286,00	197 280,00	51 518 749,00	13 351 111,00	8 536 456,00	0,00	0,00	0,00	0,00
2031	A	87 418 029,00	87 418 029,00	11 974 343,00	202 212,00	53 046 200,00	13 506 798,00	8 688 476,00	0,00	0,00	0,00	0,00
	B	0,00	0,00	0,00	0,00	0,00	0,00	0,00	0,00	0,00	0,00	0,00
	C	87 418 029,00	87 418 029,00	11 974 343,00	202 212,00	53 046 200,00	13 506 798,00	8 688 476,00	0,00	0,00	0,00	0,00
2032	A	89 166 389,00	89 166 389,00	12 213 829,00	206 256,00	54 107 124,00	13 776 933,00	8 862 247,00	0,00	0,00	0,00	0,00
	B	0,00	0,00	0,00	0,00	0,00	0,00	0,00	0,00	0,00	0,00	0,00
	C	89 166 389,00	89 166 389,00	12 213 829,00	206 256,00	54 107 124,00	13 776 933,00	8 862 247,00	0,00	0,00	0,00	0,00
2033	A	90 949 716,00	90 949 716,00	12 458 105,00	210 381,00	55 189 266,00	14 052 471,00	9 039 493,00	0,00	0,00	0,00	0,00
	B	0,00	0,00	0,00	0,00	0,00	0,00	0,00	0,00	0,00	0,00	0,00
	C	90 949 716,00	90 949 716,00	12 458 105,00	210 381,00	55 189 266,00	14 052 471,00	9 039 493,00	0,00	0,00	0,00	0,00
2034	A	92 768 710,00	92 768 710,00	12 707 267,00	214 588,00	56 293 051,00	14 333 520,00	9 220 284,00	0,00	0,00	0,00	0,00
	B	0,00	0,00	0,00	0,00	0,00	0,00	0,00	0,00	0,00	0,00	0,00
	C	92 768 710,00	92 768 710,00	12 707 267,00	214 588,00	56 293 051,00	14 333 520,00	9 220 284,00	0,00	0,00	0,00	0,00
2035	A	94 624 084,00	94 624 084,00	12 961 412,00	218 879,00	57 418 912,00	14 620 190,00	9 387 111,00	0,00	0,00	0,00	0,00
	B	0,00	0,00	0,00	0,00	0,00	0,00	0,00	0,00	0,00	0,00	0,00
	C	94 624 084,00	94 624 084,00	12 961 412,00	218 879,00	57 418 912,00	14 620 190,00	9 387 111,00	0,00	0,00	0,00	0,00

¹⁾ Wzór może być stosowany także w układzie pionowym, w którym poszczególne pozycje są przedstawione w kolumnach, a lata w wierszach.

²⁾ Zgodnie z art. 227 ustawy z dnia 27 sierpnia 2009 r. o finansach publicznych (Dz. U. z 2019 r. poz. 869, z późn. zm.), zwanej dalej „ustawą”, wieloletnia prognoza finansowa obejmuje okres roku budżetowego oraz co najmniej trzech kolejnych lat. W sytuacji dłuższego okresu prognozowania finansowego wzór stosuje się dla lat wykraczających poza minimalny (4-letni) okres prognozy, wynikający z art. 227 ustawy.

³⁾ W pozycji wykazuje się dochody o charakterze celowym, które jednostka otrzymuje od podmiotów zewnętrznych. W szczególności pozycja obejmuje dotacje celowe z budżetu państwa na zadania bieżące oraz dotacja i środki na finansowanie wydatków bieżących na realizację zadań finansowanych z udziałem środków, o których mowa w art. 5 ust. 1 pkt 2 i 3 ustawy. W pozycji nie wykazuje się natomiast dochodów związanych ze szczególnymi zasadami wykonywania budżetu jednostki wynikającymi z odrębnych ustaw, o których mowa w art. 237 ust. 1 ustawy.

⁴⁾ W pozycji wykazuje się pozostałe dochody bieżące w szczególności kwoty podatków i opłat lokalnych.

Wyszczególnienie	Wydatki ogółem ^x	z tego:											
		Wydatki bieżące ^x	w tym:							Wydatki majątkowe ^x	w tym:		
			na wynagrodzenia i składki od nich naliczane	z tytułu poręczeń i gwarancji ^x	w tym:		wydatki na obsługę długu ^x	w tym:			Inwestycje i zakupy inwestycyjne, o których mowa w art. 236 ust. 4 pkt 1 ustawy	wydatki o charakterze dotacyjnym na inwestycje i zakupy inwestycyjne	
					gwarancje i poręczenia podlegające wyłączeniu z limitu spłaty zobowiązań, o którym mowa w art. 243 ustawy ^x	odsetki i dyskonto podlegające wyłączeniu z limitu spłaty zobowiązań, o którym mowa w art. 243 ustawy, w terminie nie dłuższym niż 90 dni po zakończeniu programu, projektu lub zadania i otrzymaniu refundacji z tych środków (bez odsetek i dyskonta od zobowiązań na wkład krajowy) ^x		odsetki i dyskonto podlegające wyłączeniu z limitu spłaty zobowiązań, o którym mowa w art. 243 ustawy, z tytułu zobowiązań zaciągniętych na wkład krajowy ^x	pozostałe odsetki i dyskonto podlegające wyłączeniu z limitu spłaty zobowiązań, o którym mowa w art. 243 ustawy ^x				
2.1	2.1.1	2.1.2	2.1.2.1	2.1.3	2.1.3.1	2.1.3.2	2.1.3.3	2.2	2.2.1	2.2.1.1			
Łp	2	2.1	2.1.1	2.1.2	2.1.2.1	2.1.3	2.1.3.1	2.1.3.2	2.1.3.3	2.2	2.2.1	2.2.1.1	
2022	A	105 931 322,00	74 432 890,00	49 353 706,00	114 707,00	0,00	1 040 902,00	0,00	0,00	0,00	31 498 432,00	31 498 432,00	863 815,00
	B	19 452,00	19 452,00	-8 323,00	0,00	0,00	0,00	0,00	0,00	0,00	0,00	0,00	0,00
	C	105 911 870,00	74 413 438,00	49 362 029,00	114 707,00	0,00	1 040 902,00	0,00	0,00	0,00	31 498 432,00	31 498 432,00	863 815,00
2023	A	87 283 905,00	66 825 897,00	46 248 264,00	458 823,00	0,00	290 000,00	0,00	0,00	0,00	20 458 008,00	20 458 008,00	0,00
	B	0,00	0,00	0,00	0,00	0,00	0,00	0,00	0,00	0,00	0,00	0,00	0,00
	C	87 283 905,00	66 825 897,00	46 248 264,00	458 823,00	0,00	290 000,00	0,00	0,00	0,00	20 458 008,00	20 458 008,00	0,00
2024	A	74 074 956,00	70 276 498,00	46 726 466,00	458 823,00	0,00	250 000,00	0,00	0,00	0,00	3 798 458,00	3 798 458,00	0,00
	B	0,00	0,00	0,00	0,00	0,00	0,00	0,00	0,00	0,00	0,00	0,00	0,00
	C	74 074 956,00	70 276 498,00	46 726 466,00	458 823,00	0,00	250 000,00	0,00	0,00	0,00	3 798 458,00	3 798 458,00	0,00
2025	A	75 141 432,00	72 033 410,00	47 189 946,00	458 823,00	0,00	220 000,00	0,00	0,00	0,00	3 108 022,00	3 108 022,00	0,00
	B	0,00	0,00	0,00	0,00	0,00	0,00	0,00	0,00	0,00	0,00	0,00	0,00
	C	75 141 432,00	72 033 410,00	47 189 946,00	458 823,00	0,00	220 000,00	0,00	0,00	0,00	3 108 022,00	3 108 022,00	0,00
2026	A	76 902 488,00	73 834 245,00	47 756 225,00	458 823,00	0,00	190 000,00	0,00	0,00	0,00	3 068 243,00	3 068 243,00	0,00
	B	0,00	0,00	0,00	0,00	0,00	0,00	0,00	0,00	0,00	0,00	0,00	0,00
	C	76 902 488,00	73 834 245,00	47 756 225,00	458 823,00	0,00	190 000,00	0,00	0,00	0,00	3 068 243,00	3 068 243,00	0,00
2027	A	78 790 764,00	75 680 101,00	48 695 177,00	458 823,00	0,00	150 000,00	0,00	0,00	0,00	3 110 663,00	3 110 663,00	0,00
	B	0,00	0,00	0,00	0,00	0,00	0,00	0,00	0,00	0,00	0,00	0,00	0,00
	C	78 790 764,00	75 680 101,00	48 695 177,00	458 823,00	0,00	150 000,00	0,00	0,00	0,00	3 110 663,00	3 110 663,00	0,00

2028	A	80 600 889,00	77 572 103,00	49 689 000,00	458 823,00	0,00	130 000,00	0,00	0,00	0,00	3 028 786,00	3 028 786,00	0,00
	B	0,00	0,00	0,00	0,00	0,00	0,00	0,00	0,00	0,00	0,00	0,00	0,00
	C	80 600 889,00	77 572 103,00	49 689 000,00	458 823,00	0,00	130 000,00	0,00	0,00	0,00	3 028 786,00	3 028 786,00	0,00
2029	A	82 396 784,00	79 511 405,00	50 690 277,00	458 823,00	0,00	110 000,00	0,00	0,00	0,00	2 885 379,00	2 885 379,00	0,00
	B	0,00	0,00	0,00	0,00	0,00	0,00	0,00	0,00	0,00	0,00	0,00	0,00
	C	82 396 784,00	79 511 405,00	50 690 277,00	458 823,00	0,00	110 000,00	0,00	0,00	0,00	2 885 379,00	2 885 379,00	0,00
2030	A	84 025 882,00	81 499 190,00	51 593 756,00	458 823,00	0,00	90 250,00	0,00	0,00	0,00	2 526 692,00	2 526 692,00	0,00
	B	0,00	0,00	0,00	0,00	0,00	0,00	0,00	0,00	0,00	0,00	0,00	0,00
	C	84 025 882,00	81 499 190,00	51 593 756,00	458 823,00	0,00	90 250,00	0,00	0,00	0,00	2 526 692,00	2 526 692,00	0,00
2031	A	86 148 029,00	83 536 669,00	52 517 112,00	458 823,00	0,00	77 200,00	0,00	0,00	0,00	2 611 360,00	2 611 360,00	0,00
	B	0,00	0,00	0,00	0,00	0,00	0,00	0,00	0,00	0,00	0,00	0,00	0,00
	C	86 148 029,00	83 536 669,00	52 517 112,00	458 823,00	0,00	77 200,00	0,00	0,00	0,00	2 611 360,00	2 611 360,00	0,00
2032	A	87 886 389,00	85 625 085,00	53 566 635,00	458 823,00	0,00	51 343,00	0,00	0,00	0,00	2 261 304,00	2 261 304,00	0,00
	B	0,00	0,00	0,00	0,00	0,00	0,00	0,00	0,00	0,00	0,00	0,00	0,00
	C	87 886 389,00	85 625 085,00	53 566 635,00	458 823,00	0,00	51 343,00	0,00	0,00	0,00	2 261 304,00	2 261 304,00	0,00
2033	A	89 619 716,00	87 765 712,00	54 639 247,00	458 823,00	0,00	24 873,00	0,00	0,00	0,00	1 854 004,00	1 854 004,00	0,00
	B	0,00	0,00	0,00	0,00	0,00	0,00	0,00	0,00	0,00	0,00	0,00	0,00
	C	89 619 716,00	87 765 712,00	54 639 247,00	458 823,00	0,00	24 873,00	0,00	0,00	0,00	1 854 004,00	1 854 004,00	0,00
2034	A	91 448 710,00	89 959 854,00	55 735 457,00	458 823,00	0,00	11 836,00	0,00	0,00	0,00	1 488 856,00	1 488 856,00	0,00
	B	0,00	0,00	0,00	0,00	0,00	0,00	0,00	0,00	0,00	0,00	0,00	0,00
	C	91 448 710,00	89 959 854,00	55 735 457,00	458 823,00	0,00	11 836,00	0,00	0,00	0,00	1 488 856,00	1 488 856,00	0,00
2035	A	94 624 084,00	92 208 850,00	56 855 784,00	458 823,00	0,00	0,00	0,00	0,00	0,00	2 415 234,00	2 415 234,00	0,00
	B	0,00	0,00	0,00	0,00	0,00	0,00	0,00	0,00	0,00	0,00	0,00	0,00
	C	94 624 084,00	92 208 850,00	56 855 784,00	458 823,00	0,00	0,00	0,00	0,00	0,00	2 415 234,00	2 415 234,00	0,00

Wyszczególnienie	Wynik budżetu ^x	w tym:		Przychody budżetu ^x	z tego:					
		Kwota prognozowanej nadwyżki budżetu przeznaczana na spłatę kredytów, pożyczek i wykup papierów wartościowych ⁵⁾	Kredyty, pożyczki, emisja papierów wartościowych ^x		w tym:		Nadwyżka budżetowa z lat ubiegłych ^{x 6)}	w tym:		Wolne środki, o których mowa w art. 217 ust. 2 pkt 6 ustawy ^x
					na pokrycie deficytu budżetu ^x			na pokrycie deficytu budżetu ^x		
Lp	3	3.1	4	4.1	4.1.1	4.2	4.2.1	4.3	4.3.1	
2022	A	-3 164 027,00	0,00	4 284 027,00	0,00	0,00	2 760 292,00	2 760 292,00	1 523 735,00	403 735,00
	B	0,00	0,00	0,00	0,00	0,00	0,00	0,00	0,00	0,00
	C	-3 164 027,00	0,00	4 284 027,00	0,00	0,00	2 760 292,00	2 760 292,00	1 523 735,00	403 735,00
2023	A	0,00	0,00	1 170 000,00	0,00	0,00	0,00	0,00	1 170 000,00	0,00
	B	0,00	0,00	0,00	0,00	0,00	0,00	0,00	0,00	0,00
	C	0,00	0,00	1 170 000,00	0,00	0,00	0,00	0,00	1 170 000,00	0,00
2024	A	1 260 000,00	1 260 000,00	0,00	0,00	0,00	0,00	0,00	0,00	0,00
	B	0,00	0,00	0,00	0,00	0,00	0,00	0,00	0,00	0,00
	C	1 260 000,00	1 260 000,00	0,00	0,00	0,00	0,00	0,00	0,00	0,00
2025	A	1 260 000,00	1 260 000,00	0,00	0,00	0,00	0,00	0,00	0,00	0,00
	B	0,00	0,00	0,00	0,00	0,00	0,00	0,00	0,00	0,00
	C	1 260 000,00	1 260 000,00	0,00	0,00	0,00	0,00	0,00	0,00	0,00
2026	A	1 260 000,00	1 260 000,00	0,00	0,00	0,00	0,00	0,00	0,00	0,00
	B	0,00	0,00	0,00	0,00	0,00	0,00	0,00	0,00	0,00
	C	1 260 000,00	1 260 000,00	0,00	0,00	0,00	0,00	0,00	0,00	0,00
2027	A	1 260 000,00	1 260 000,00	0,00	0,00	0,00	0,00	0,00	0,00	0,00
	B	0,00	0,00	0,00	0,00	0,00	0,00	0,00	0,00	0,00
	C	1 260 000,00	1 260 000,00	0,00	0,00	0,00	0,00	0,00	0,00	0,00

2028	A	1 260 000,00	1 260 000,00	0,00	0,00	0,00	0,00	0,00	0,00	0,00
	B	0,00	0,00	0,00	0,00	0,00	0,00	0,00	0,00	0,00
	C	1 260 000,00	1 260 000,00	0,00	0,00	0,00	0,00	0,00	0,00	0,00
2029	A	1 260 000,00	1 260 000,00	0,00	0,00	0,00	0,00	0,00	0,00	0,00
	B	0,00	0,00	0,00	0,00	0,00	0,00	0,00	0,00	0,00
	C	1 260 000,00	1 260 000,00	0,00	0,00	0,00	0,00	0,00	0,00	0,00
2030	A	1 260 000,00	1 260 000,00	0,00	0,00	0,00	0,00	0,00	0,00	0,00
	B	0,00	0,00	0,00	0,00	0,00	0,00	0,00	0,00	0,00
	C	1 260 000,00	1 260 000,00	0,00	0,00	0,00	0,00	0,00	0,00	0,00
2031	A	1 270 000,00	1 270 000,00	0,00	0,00	0,00	0,00	0,00	0,00	0,00
	B	0,00	0,00	0,00	0,00	0,00	0,00	0,00	0,00	0,00
	C	1 270 000,00	1 270 000,00	0,00	0,00	0,00	0,00	0,00	0,00	0,00
2032	A	1 280 000,00	1 280 000,00	0,00	0,00	0,00	0,00	0,00	0,00	0,00
	B	0,00	0,00	0,00	0,00	0,00	0,00	0,00	0,00	0,00
	C	1 280 000,00	1 280 000,00	0,00	0,00	0,00	0,00	0,00	0,00	0,00
2033	A	1 330 000,00	1 330 000,00	0,00	0,00	0,00	0,00	0,00	0,00	0,00
	B	0,00	0,00	0,00	0,00	0,00	0,00	0,00	0,00	0,00
	C	1 330 000,00	1 330 000,00	0,00	0,00	0,00	0,00	0,00	0,00	0,00
2034	A	1 320 000,00	1 320 000,00	0,00	0,00	0,00	0,00	0,00	0,00	0,00
	B	0,00	0,00	0,00	0,00	0,00	0,00	0,00	0,00	0,00
	C	1 320 000,00	1 320 000,00	0,00	0,00	0,00	0,00	0,00	0,00	0,00
2035	A	0,00	0,00	0,00	0,00	0,00	0,00	0,00	0,00	0,00
	B	0,00	0,00	0,00	0,00	0,00	0,00	0,00	0,00	0,00
	C	0,00	0,00	0,00	0,00	0,00	0,00	0,00	0,00	0,00

5) Inne przeznaczenie nadwyżki budżetowej wymaga określenia w objaśnieniach do wieloletniej prognozy finansowej.

6) W pozycji należy ująć środki pieniężne znajdujące się na rachunku budżetu pochodzące z nadwyżek poprzednich budżetów, łącznie z niewykorzystanymi środkami, o których mowa w art. 217 ust. 2 pkt 8 ustawy.

Wyszczególnienie	z tego:				Rozchody budżetu x	z tego:				
	Spłaty udzielonych pożyczek w latach ubiegłych x	w tym:		w tym:		Spłaty rat kapitałowych kredytów i pożyczek oraz wykup papierów wartościowych x	w tym:			
		na pokrycie deficytu budżetu x	Inne przychody niezwiązane z zaciągnięciem długu x 7)	na pokrycie deficytu budżetu x			łącznie kwota przypadających na dany rok kwot ustawowych wyłączeń z limitu spłaty zobowiązań x	z tego:		
Lp	4.4	4.4.1	4.5	4.5.1	5	5.1	5.1.1	5.1.1.1	5.1.1.2	
2022	A	0,00	0,00	0,00	0,00	1 120 000,00	1 120 000,00	0,00	0,00	0,00
	B	0,00	0,00	0,00	0,00	0,00	0,00	0,00	0,00	0,00
	C	0,00	0,00	0,00	0,00	1 120 000,00	1 120 000,00	0,00	0,00	0,00
2023	A	0,00	0,00	0,00	0,00	1 170 000,00	1 170 000,00	0,00	0,00	0,00
	B	0,00	0,00	0,00	0,00	0,00	0,00	0,00	0,00	0,00
	C	0,00	0,00	0,00	0,00	1 170 000,00	1 170 000,00	0,00	0,00	0,00
2024	A	0,00	0,00	0,00	0,00	1 260 000,00	1 260 000,00	0,00	0,00	0,00
	B	0,00	0,00	0,00	0,00	0,00	0,00	0,00	0,00	0,00
	C	0,00	0,00	0,00	0,00	1 260 000,00	1 260 000,00	0,00	0,00	0,00
2025	A	0,00	0,00	0,00	0,00	1 260 000,00	1 260 000,00	0,00	0,00	0,00
	B	0,00	0,00	0,00	0,00	0,00	0,00	0,00	0,00	0,00
	C	0,00	0,00	0,00	0,00	1 260 000,00	1 260 000,00	0,00	0,00	0,00
2026	A	0,00	0,00	0,00	0,00	1 260 000,00	1 260 000,00	0,00	0,00	0,00
	B	0,00	0,00	0,00	0,00	0,00	0,00	0,00	0,00	0,00
	C	0,00	0,00	0,00	0,00	1 260 000,00	1 260 000,00	0,00	0,00	0,00
2027	A	0,00	0,00	0,00	0,00	1 260 000,00	1 260 000,00	0,00	0,00	0,00
	B	0,00	0,00	0,00	0,00	0,00	0,00	0,00	0,00	0,00
	C	0,00	0,00	0,00	0,00	1 260 000,00	1 260 000,00	0,00	0,00	0,00

2028	A	0,00	0,00	0,00	0,00	1 260 000,00	1 260 000,00	0,00	0,00	0,00
	B	0,00	0,00	0,00	0,00	0,00	0,00	0,00	0,00	0,00
	C	0,00	0,00	0,00	0,00	1 260 000,00	1 260 000,00	0,00	0,00	0,00
2029	A	0,00	0,00	0,00	0,00	1 260 000,00	1 260 000,00	0,00	0,00	0,00
	B	0,00	0,00	0,00	0,00	0,00	0,00	0,00	0,00	0,00
	C	0,00	0,00	0,00	0,00	1 260 000,00	1 260 000,00	0,00	0,00	0,00
2030	A	0,00	0,00	0,00	0,00	1 260 000,00	1 260 000,00	0,00	0,00	0,00
	B	0,00	0,00	0,00	0,00	0,00	0,00	0,00	0,00	0,00
	C	0,00	0,00	0,00	0,00	1 260 000,00	1 260 000,00	0,00	0,00	0,00
2031	A	0,00	0,00	0,00	0,00	1 270 000,00	1 270 000,00	0,00	0,00	0,00
	B	0,00	0,00	0,00	0,00	0,00	0,00	0,00	0,00	0,00
	C	0,00	0,00	0,00	0,00	1 270 000,00	1 270 000,00	0,00	0,00	0,00
2032	A	0,00	0,00	0,00	0,00	1 280 000,00	1 280 000,00	0,00	0,00	0,00
	B	0,00	0,00	0,00	0,00	0,00	0,00	0,00	0,00	0,00
	C	0,00	0,00	0,00	0,00	1 280 000,00	1 280 000,00	0,00	0,00	0,00
2033	A	0,00	0,00	0,00	0,00	1 330 000,00	1 330 000,00	0,00	0,00	0,00
	B	0,00	0,00	0,00	0,00	0,00	0,00	0,00	0,00	0,00
	C	0,00	0,00	0,00	0,00	1 330 000,00	1 330 000,00	0,00	0,00	0,00
2034	A	0,00	0,00	0,00	0,00	1 320 000,00	1 320 000,00	0,00	0,00	0,00
	B	0,00	0,00	0,00	0,00	0,00	0,00	0,00	0,00	0,00
	C	0,00	0,00	0,00	0,00	1 320 000,00	1 320 000,00	0,00	0,00	0,00
2035	A	0,00	0,00	0,00	0,00	0,00	0,00	0,00	0,00	0,00
	B	0,00	0,00	0,00	0,00	0,00	0,00	0,00	0,00	0,00
	C	0,00	0,00	0,00	0,00	0,00	0,00	0,00	0,00	0,00

⁷⁾ W pozycji należy ująć w szczególności przychody pochodzące z prywatyzacji majątku jednostki samorządu terytorialnego.

Wyszczególnienie	Rozchody budżetu, z tego:						Kwota długu ^X	w tym:	Relacja zrównoważenia wydatków bieżących, o której mowa w art. 242 ustawy		
	łącznie kwota przypadających na dany rok kwot ustawowych wyłączeń z limitu spłaty zobowiązań, z tego:					Inne rozchody niezwiązane ze spłatą długu ^X			kwota długu, którego planowana spłata dokona się z wydatków ^X	Różnica między dochodami bieżącymi a wydatkami bieżącymi ^X	Różnica między dochodami bieżącymi, skorygowanymi o środki ⁰⁾ a wydatkami bieżącymi ^X
	kwota wyłączeń z tytułu wcześniejszej spłaty zobowiązań, określonych w art. 243 ust. 3b ustawy	z tego:	środkami nowego zobowiązania	wolnymi środkami, o których mowa w art. 217 ust. 2 pkt 6 ustawy	innymi środkami						
5.1.1.3	5.1.1.3.1	5.1.1.3.2	5.1.1.3.3	5.1.1.4	5.2	6	6.1	7.1	7.2		
2022	A	0,00	0,00	0,00	0,00	0,00	15 190 000,00	0,00	5 208 962,00	9 492 989,00	
	B	0,00	0,00	0,00	0,00	0,00	0,00	0,00	0,00	0,00	
	C	0,00	0,00	0,00	0,00	0,00	15 190 000,00	0,00	5 208 962,00	9 492 989,00	
2023	A	x	x	x	x	0,00	14 020 000,00	0,00	7 110 503,00	8 280 503,00	
	B	x	x	x	x	0,00	0,00	0,00	0,00	0,00	
	C	x	x	x	x	0,00	14 020 000,00	0,00	7 110 503,00	8 280 503,00	
2024	A	x	x	x	x	0,00	12 760 000,00	0,00	5 058 458,00	5 058 458,00	
	B	x	x	x	x	0,00	0,00	0,00	0,00	0,00	
	C	x	x	x	x	0,00	12 760 000,00	0,00	5 058 458,00	5 058 458,00	
2025	A	x	x	x	x	0,00	11 500 000,00	0,00	4 368 022,00	4 368 022,00	
	B	x	x	x	x	0,00	0,00	0,00	0,00	0,00	
	C	x	x	x	x	0,00	11 500 000,00	0,00	4 368 022,00	4 368 022,00	
2026	A	x	x	x	x	0,00	10 240 000,00	0,00	4 328 243,00	4 328 243,00	
	B	x	x	x	x	0,00	0,00	0,00	0,00	0,00	
	C	x	x	x	x	0,00	10 240 000,00	0,00	4 328 243,00	4 328 243,00	
2027	A	x	x	x	x	0,00	8 980 000,00	0,00	4 370 663,00	4 370 663,00	
	B	x	x	x	x	0,00	0,00	0,00	0,00	0,00	
	C	x	x	x	x	0,00	8 980 000,00	0,00	4 370 663,00	4 370 663,00	

2028	A	x	x	x	x	0,00	0,00	7 720 000,00	0,00	4 288 786,00	4 288 786,00
	B	x	x	x	x	0,00	0,00	0,00	0,00	0,00	0,00
	C	x	x	x	x	0,00	0,00	7 720 000,00	0,00	4 288 786,00	4 288 786,00
2029	A	x	x	x	x	0,00	0,00	6 460 000,00	0,00	4 145 379,00	4 145 379,00
	B	x	x	x	x	0,00	0,00	0,00	0,00	0,00	0,00
	C	x	x	x	x	0,00	0,00	6 460 000,00	0,00	4 145 379,00	4 145 379,00
2030	A	x	x	x	x	0,00	0,00	5 200 000,00	0,00	3 786 692,00	3 786 692,00
	B	x	x	x	x	0,00	0,00	0,00	0,00	0,00	0,00
	C	x	x	x	x	0,00	0,00	5 200 000,00	0,00	3 786 692,00	3 786 692,00
2031	A	x	x	x	x	0,00	0,00	3 930 000,00	0,00	3 881 360,00	3 881 360,00
	B	x	x	x	x	0,00	0,00	0,00	0,00	0,00	0,00
	C	x	x	x	x	0,00	0,00	3 930 000,00	0,00	3 881 360,00	3 881 360,00
2032	A	x	x	x	x	0,00	0,00	2 650 000,00	0,00	3 541 304,00	3 541 304,00
	B	x	x	x	x	0,00	0,00	0,00	0,00	0,00	0,00
	C	x	x	x	x	0,00	0,00	2 650 000,00	0,00	3 541 304,00	3 541 304,00
2033	A	x	x	x	x	0,00	0,00	1 320 000,00	0,00	3 184 004,00	3 184 004,00
	B	x	x	x	x	0,00	0,00	0,00	0,00	0,00	0,00
	C	x	x	x	x	0,00	0,00	1 320 000,00	0,00	3 184 004,00	3 184 004,00
2034	A	x	x	x	x	0,00	0,00	0,00	0,00	2 808 856,00	2 808 856,00
	B	x	x	x	x	0,00	0,00	0,00	0,00	0,00	0,00
	C	x	x	x	x	0,00	0,00	0,00	0,00	2 808 856,00	2 808 856,00
2035	A	x	x	x	x	0,00	0,00	0,00	0,00	2 415 234,00	2 415 234,00
	B	x	x	x	x	0,00	0,00	0,00	0,00	0,00	0,00
	C	x	x	x	x	0,00	0,00	0,00	0,00	2 415 234,00	2 415 234,00

⁸⁾ Skorygowanie o środki dotyczy określonego w art. 242 ustawy powiększenia o odpowiednie dla roku prognozy przychody wskazane w art. 217 ust. 2 ustawy. Skutki finansowe wyłączeń ograniczenia, o którym mowa w art. 242 ustawy, zawarte w innych ustawach należy ująć w objaśnieniach dołączanych do wieloletniej prognozy finansowej zgodnie z art. 226 ust. 2a ustawy.

Wyszczególnienie		Wskaźnik spłaty zobowiązań						
		Relacja określona po lewej stronie nierówności we wzorze, o którym mowa w art. 243 ust. 1 ustawy (po uwzględnieniu zobowiązań związku współtworzonego przez jednostkę samorządu terytorialnego oraz po uwzględnieniu ustawowych wyłączeń przypadających na dany rok) ^x	Relacja określona po prawej stronie nierówności we wzorze, o którym mowa w art. 243 ust. 1 ustawy, ustalona dla danego roku (wskaźnik jednoroczny) ^x		Dopuszczalny limit spłaty zobowiązań określony po prawej stronie nierówności we wzorze, o którym mowa w art. 243 ustawy, po uwzględnieniu ustawowych wyłączeń, obliczony w oparciu o plan 3 kwartału roku poprzedzającego pierwszy rok prognozy (wskaźnik ustalony w oparciu o średnią arytmetyczną z poprzednich lat) ^x	Dopuszczalny limit spłaty zobowiązań określony po prawej stronie nierówności we wzorze, o którym mowa w art. 243 ustawy, po uwzględnieniu ustawowych wyłączeń, obliczony w oparciu o wykonanie roku poprzedzającego pierwszy rok prognozy (wskaźnik ustalony w oparciu o średnią arytmetyczną z poprzednich lat) ^x	Informacja o spełnieniu wskaźnika spłaty zobowiązań określonego w art. 243 ustawy, po uwzględnieniu zobowiązań związku współtworzonego przez jednostkę samorządu terytorialnego oraz po uwzględnieniu ustawowych wyłączeń, obliczonego w oparciu o plan 3 kwartałów roku poprzedzającego rok budżetowy ^x	Informacja o spełnieniu wskaźnika spłaty zobowiązań określonego w art. 243 ustawy, po uwzględnieniu zobowiązań związku współtworzonego przez jednostkę samorządu terytorialnego oraz po uwzględnieniu ustawowych wyłączeń, obliczonego w oparciu o wykonanie roku poprzedzającego rok budżetowy ^x
Lp		8.1	8.2		8.3	8.3.1	8.4	8.4.1
2022	A	3,45%	10,16%	10,17%	13,79%	15,41%	TAK	TAK
	B	0,00%	0,00%	-0,01%	0,00%	0,00%	TAK	TAK
	C	3,45%	10,16%	10,18%	13,79%	15,41%	TAK	TAK
2023	A	2,36%	11,96%	11,96%	11,40%	13,03%	TAK	TAK
	B	0,00%	0,00%	0,00%	-0,01%	0,00%	NIE	TAK
	C	2,36%	11,96%	11,96%	11,41%	13,03%	TAK	TAK
2024	A	2,39%	8,41%	8,41%	10,36%	11,98%	TAK	TAK
	B	0,00%	0,00%	0,00%	0,00%	0,00%	TAK	TAK
	C	2,39%	8,41%	8,41%	10,36%	11,98%	TAK	TAK
2025	A	2,31%	7,17%	x	10,18%	10,18%	TAK	TAK
	B	0,00%	0,00%	x	0,00%	0,00%	TAK	TAK
	C	2,31%	7,17%	x	10,18%	10,18%	TAK	TAK
2026	A	2,91%	6,90%	x	11,29%	11,99%	TAK	TAK
	B	0,00%	0,00%	x	0,00%	0,00%	TAK	TAK
	C	2,91%	6,90%	x	11,29%	11,99%	TAK	TAK
2027	A	2,78%	6,73%	x	9,81%	10,50%	TAK	TAK
	B	0,00%	0,00%	x	0,00%	0,00%	TAK	TAK
	C	2,78%	6,73%	x	9,81%	10,50%	TAK	TAK

2028	A	2,68%	6,42%	x	8,61%	9,30%	TAK	TAK
	B	0,00%	0,00%	x	0,00%	0,00%	TAK	TAK
	C	2,68%	6,42%	x	8,61%	9,30%	TAK	TAK
2029	A	2,59%	6,04%	x	8,25%	8,25%	TAK	TAK
	B	0,00%	0,00%	x	0,00%	0,00%	TAK	TAK
	C	2,59%	6,04%	x	8,25%	8,25%	TAK	TAK
2030	A	2,51%	5,39%	x	7,66%	7,66%	TAK	TAK
	B	0,00%	0,00%	x	0,00%	0,00%	TAK	TAK
	C	2,51%	5,39%	x	7,66%	7,66%	TAK	TAK
2031	A	2,44%	5,36%	x	6,72%	6,72%	TAK	TAK
	B	0,00%	0,00%	x	0,00%	0,00%	TAK	TAK
	C	2,44%	5,36%	x	6,72%	6,72%	TAK	TAK
2032	A	2,37%	4,77%	x	6,29%	6,29%	TAK	TAK
	B	0,00%	0,00%	x	0,00%	0,00%	TAK	TAK
	C	2,37%	4,77%	x	6,29%	6,29%	TAK	TAK
2033	A	2,36%	4,17%	x	5,94%	5,94%	TAK	TAK
	B	0,00%	0,00%	x	0,00%	0,00%	TAK	TAK
	C	2,36%	4,17%	x	5,94%	5,94%	TAK	TAK
2034	A	2,28%	3,60%	x	5,55%	5,55%	TAK	TAK
	B	0,00%	0,00%	x	0,00%	0,00%	TAK	TAK
	C	2,28%	3,60%	x	5,55%	5,55%	TAK	TAK
2035	A	0,57%	3,02%	x	5,11%	5,11%	TAK	TAK
	B	0,00%	0,00%	x	0,00%	0,00%	TAK	TAK
	C	0,57%	3,02%	x	5,11%	5,11%	TAK	TAK

Ustalona na lata 2022–2025 relacja z art. 243 (poz. 8.3, 8.3.1, 8.4 i 8.4.1) została obliczona według średniej 3-letniej

Finansowanie programów, projektów lub zadań realizowanych z udziałem środków, o których mowa w art. 5 ust. 1 pkt 2 i 3 ustawy												
Wyszczególnienie		w tym:				w tym:			w tym:			
		Dochody bieżące na programy, projekty lub zadania finansowane z udziałem środków, o których mowa w art. 5 ust. 1 pkt 2 i 3 ustawy ^x	Dotacje i środki o charakterze bieżącym na realizację programu, projektu lub zadania finansowanego z udziałem środków, o których mowa w art. 5 ust. 1 pkt 2 ustawy ^x	w tym:		Dochody majątkowe na programy, projekty lub zadania finansowane z udziałem środków, o których mowa w art. 5 ust. 1 pkt 2 i 3 ustawy	Dochody majątkowe na programy, projekty lub zadania finansowane z udziałem środków, o których mowa w art. 5 ust. 1 pkt 2 ustawy		w tym:	Wydatki bieżące na programy, projekty lub zadania finansowane z udziałem środków, o których mowa w art. 5 ust. 1 pkt 2 i 3 ustawy ^x	Wydatki bieżące na programy, projekty lub zadania finansowane z udziałem środków, o których mowa w art. 5 ust. 1 pkt 2 ustawy ^x	w tym:
Lp	9.1	9.1.1	9.1.1.1	9.2	9.2.1	9.2.1.1	9.3	9.3.1	9.3.1.1			
2022	A	743 361,00	743 361,00	704 952,00	0,00	0,00	0,00	1 201 921,00	1 201 921,00	1 163 041,00		
	B	0,00	0,00	0,00	0,00	0,00	0,00	0,00	0,00	0,00		
	C	743 361,00	743 361,00	704 952,00	0,00	0,00	0,00	1 201 921,00	1 201 921,00	1 163 041,00		
2023	A	0,00	0,00	0,00	0,00	0,00	0,00	263 350,00	0,00	0,00		
	B	0,00	0,00	0,00	0,00	0,00	0,00	0,00	0,00	0,00		
	C	0,00	0,00	0,00	0,00	0,00	0,00	263 350,00	0,00	0,00		
2024	A	0,00	0,00	0,00	0,00	0,00	0,00	162 760,00	0,00	0,00		
	B	0,00	0,00	0,00	0,00	0,00	0,00	0,00	0,00	0,00		
	C	0,00	0,00	0,00	0,00	0,00	0,00	162 760,00	0,00	0,00		
2025	A	0,00	0,00	0,00	0,00	0,00	0,00	162 760,00	0,00	0,00		
	B	0,00	0,00	0,00	0,00	0,00	0,00	0,00	0,00	0,00		
	C	0,00	0,00	0,00	0,00	0,00	0,00	162 760,00	0,00	0,00		
2026	A	0,00	0,00	0,00	0,00	0,00	0,00	162 760,00	0,00	0,00		
	B	0,00	0,00	0,00	0,00	0,00	0,00	0,00	0,00	0,00		
	C	0,00	0,00	0,00	0,00	0,00	0,00	162 760,00	0,00	0,00		
2027	A	0,00	0,00	0,00	0,00	0,00	0,00	0,00	0,00	0,00		
	B	0,00	0,00	0,00	0,00	0,00	0,00	0,00	0,00	0,00		
	C	0,00	0,00	0,00	0,00	0,00	0,00	0,00	0,00	0,00		

2028	A	0,00	0,00	0,00	0,00	0,00	0,00	0,00	0,00	0,00
	B	0,00	0,00	0,00	0,00	0,00	0,00	0,00	0,00	0,00
	C	0,00	0,00	0,00	0,00	0,00	0,00	0,00	0,00	0,00
2029	A	0,00	0,00	0,00	0,00	0,00	0,00	0,00	0,00	0,00
	B	0,00	0,00	0,00	0,00	0,00	0,00	0,00	0,00	0,00
	C	0,00	0,00	0,00	0,00	0,00	0,00	0,00	0,00	0,00
2030	A	0,00	0,00	0,00	0,00	0,00	0,00	0,00	0,00	0,00
	B	0,00	0,00	0,00	0,00	0,00	0,00	0,00	0,00	0,00
	C	0,00	0,00	0,00	0,00	0,00	0,00	0,00	0,00	0,00
2031	A	0,00	0,00	0,00	0,00	0,00	0,00	0,00	0,00	0,00
	B	0,00	0,00	0,00	0,00	0,00	0,00	0,00	0,00	0,00
	C	0,00	0,00	0,00	0,00	0,00	0,00	0,00	0,00	0,00
2032	A	0,00	0,00	0,00	0,00	0,00	0,00	0,00	0,00	0,00
	B	0,00	0,00	0,00	0,00	0,00	0,00	0,00	0,00	0,00
	C	0,00	0,00	0,00	0,00	0,00	0,00	0,00	0,00	0,00
2033	A	0,00	0,00	0,00	0,00	0,00	0,00	0,00	0,00	0,00
	B	0,00	0,00	0,00	0,00	0,00	0,00	0,00	0,00	0,00
	C	0,00	0,00	0,00	0,00	0,00	0,00	0,00	0,00	0,00
2034	A	0,00	0,00	0,00	0,00	0,00	0,00	0,00	0,00	0,00
	B	0,00	0,00	0,00	0,00	0,00	0,00	0,00	0,00	0,00
	C	0,00	0,00	0,00	0,00	0,00	0,00	0,00	0,00	0,00
2035	A	0,00	0,00	0,00	0,00	0,00	0,00	0,00	0,00	0,00
	B	0,00	0,00	0,00	0,00	0,00	0,00	0,00	0,00	0,00
	C	0,00	0,00	0,00	0,00	0,00	0,00	0,00	0,00	0,00

Wyszczególnienie	Informacje uzupełniające o wybranych kategoriach finansowych										
	Wydatki majątkowe na programy, projekty lub zadania finansowane z udziałem środków, o których mowa w art. 5 ust. 1 pkt 2 i 3 ustawy	w tym:		Wydatki objęte limitem, o którym mowa w art. 226 ust. 3 pkt 4 ustawy	z tego:		Wydatki bieżące na pokrycie ujemnego wyniku finansowego samodzielnego publicznego zakładu opieki zdrowotnej	Wydatki na spłatę zobowiązań przejmowanych w związku z likwidacją lub przekształceniem samodzielnego publicznego zakładu opieki zdrowotnej	Kwota zobowiązań związku współtworzonego przez jednostkę samorządu terytorialnego przypadających do spłaty w danym roku budżetowym, podlegająca doliczeniu zgodnie z art. 244 ustawy ^x	Kwota zobowiązań wynikających z przejęcia przez jednostkę samorządu terytorialnego zobowiązań po likwidowanych i przekształcanych samorządowych osobach prawnych	
		Wydatki majątkowe na programy, projekty lub zadania finansowane z udziałem środków, o których mowa w art. 5 ust. 1 pkt 2 ustawy	w tym:		bieżące	majątkowe					
			finansowane środkami określonymi w art. 5 ust. 1 pkt 2 ustawy								
Lp	9.4	9.4.1	9.4.1.1	10.1	10.1.1	10.1.2	10.2	10.3	10.4	10.5	
2022	A	35 568,00	35 568,00	0,00	16 835 423,00	987 910,00	15 847 513,00	0,00	0,00	0,00	0,00
	B	0,00	0,00	0,00	0,00	0,00	0,00	0,00	0,00	0,00	0,00
	C	35 568,00	35 568,00	0,00	16 835 423,00	987 910,00	15 847 513,00	0,00	0,00	0,00	0,00
2023	A	83 029,00	0,00	0,00	20 810 960,00	352 952,00	20 458 008,00	0,00	0,00	0,00	0,00
	B	0,00	0,00	0,00	0,00	0,00	0,00	0,00	0,00	0,00	0,00
	C	83 029,00	0,00	0,00	20 810 960,00	352 952,00	20 458 008,00	0,00	0,00	0,00	0,00
2024	A	0,00	0,00	0,00	162 760,00	162 760,00	0,00	0,00	0,00	0,00	0,00
	B	0,00	0,00	0,00	0,00	0,00	0,00	0,00	0,00	0,00	0,00
	C	0,00	0,00	0,00	162 760,00	162 760,00	0,00	0,00	0,00	0,00	0,00
2025	A	0,00	0,00	0,00	162 760,00	162 760,00	0,00	0,00	0,00	0,00	0,00
	B	0,00	0,00	0,00	0,00	0,00	0,00	0,00	0,00	0,00	0,00
	C	0,00	0,00	0,00	162 760,00	162 760,00	0,00	0,00	0,00	0,00	0,00
2026	A	0,00	0,00	0,00	162 760,00	162 760,00	0,00	0,00	0,00	0,00	0,00
	B	0,00	0,00	0,00	0,00	0,00	0,00	0,00	0,00	0,00	0,00
	C	0,00	0,00	0,00	162 760,00	162 760,00	0,00	0,00	0,00	0,00	0,00
2027	A	0,00	0,00	0,00	0,00	0,00	0,00	0,00	0,00	0,00	0,00
	B	0,00	0,00	0,00	0,00	0,00	0,00	0,00	0,00	0,00	0,00
	C	0,00	0,00	0,00	0,00	0,00	0,00	0,00	0,00	0,00	0,00

Wyszczególnienie	Informacja uzupełniająca o wybranych kategoriach finansowych										
	Splaty, o których mowa w poz. 5.1, wynikające wyłącznie z tytułu zobowiązań już zaciągniętych ^x	Wydatki zmniejszające dług ^x	w tym:				wypłaty z tytułu wymagalnych poręczeń i gwarancji ^x	Kwota wzrostu(+)/spadku(-) kwoty długu wynikająca z operacji niekasowych (m.in. umorzenia, różnice kursowe)	Wcześniejsza splata zobowiązań, wyłączona z limitu splaty zobowiązań, dokonywana w formie wydatków budżetowych	Wykup papierów wartościowych, splaty rat kredytów i pożyczek wraz z należnymi odsetkami i dyskontem, odpowiednio emitowanych lub zaciągniętych do równowartości kwoty ubytku w wykonanych dochodach jednostki samorządu terytorialnego będącego skutkiem wystąpienia COVID-19 ^x	Wydatki bieżące podlegające ustawowemu wyłączeniu z limitu splaty zobowiązań ⁹⁾
			splata zobowiązań wymagalnych z lat poprzednich, innych niż w poz. 10.7.3 ^x	splata zobowiązań zaliczanych do tytułu dłużnego – kredyt i pożyczka ^x	w tym:						
					zobowiązań zaciągniętych po dniu 1 stycznia 2019 r. ^x	dokonywana w formie wydatku bieżącego ^x					
Lp	10.6	10.7	10.7.1	10.7.2	10.7.2.1	10.7.2.1.1	10.7.3	10.8	10.9	10.10	10.11
2022	A	1 120 000,00	0,00	0,00	0,00	0,00	0,00	0,00	0,00	0,00	0,00
	B	0,00	0,00	0,00	0,00	0,00	0,00	0,00	0,00	0,00	0,00
	C	1 120 000,00	0,00	0,00	0,00	0,00	0,00	0,00	0,00	0,00	0,00
2023	A	1 170 000,00	0,00	0,00	0,00	0,00	0,00	0,00	x	0,00	0,00
	B	0,00	0,00	0,00	0,00	0,00	0,00	0,00	x	0,00	0,00
	C	1 170 000,00	0,00	0,00	0,00	0,00	0,00	0,00	x	0,00	0,00
2024	A	1 260 000,00	0,00	0,00	0,00	0,00	0,00	0,00	x	0,00	0,00
	B	0,00	0,00	0,00	0,00	0,00	0,00	0,00	x	0,00	0,00
	C	1 260 000,00	0,00	0,00	0,00	0,00	0,00	0,00	x	0,00	0,00
2025	A	1 260 000,00	0,00	0,00	0,00	0,00	0,00	0,00	x	0,00	0,00
	B	0,00	0,00	0,00	0,00	0,00	0,00	0,00	x	0,00	0,00
	C	1 260 000,00	0,00	0,00	0,00	0,00	0,00	0,00	x	0,00	0,00
2026	A	1 260 000,00	0,00	0,00	0,00	0,00	0,00	0,00	x	0,00	0,00
	B	0,00	0,00	0,00	0,00	0,00	0,00	0,00	x	0,00	0,00
	C	1 260 000,00	0,00	0,00	0,00	0,00	0,00	0,00	x	0,00	0,00
2027	A	1 260 000,00	0,00	0,00	0,00	0,00	0,00	0,00	x	0,00	0,00
	B	0,00	0,00	0,00	0,00	0,00	0,00	0,00	x	0,00	0,00
	C	1 260 000,00	0,00	0,00	0,00	0,00	0,00	0,00	x	0,00	0,00

2028	A	1 260 000,00	0,00	0,00	0,00	0,00	0,00	0,00	0,00	x	0,00	0,00
	B	0,00	0,00	0,00	0,00	0,00	0,00	0,00	0,00	x	0,00	0,00
	C	1 260 000,00	0,00	0,00	0,00	0,00	0,00	0,00	0,00	x	0,00	0,00
2029	A	1 260 000,00	0,00	0,00	0,00	0,00	0,00	0,00	0,00	x	0,00	0,00
	B	0,00	0,00	0,00	0,00	0,00	0,00	0,00	0,00	x	0,00	0,00
	C	1 260 000,00	0,00	0,00	0,00	0,00	0,00	0,00	0,00	x	0,00	0,00
2030	A	1 260 000,00	0,00	0,00	0,00	0,00	0,00	0,00	0,00	x	0,00	0,00
	B	0,00	0,00	0,00	0,00	0,00	0,00	0,00	0,00	x	0,00	0,00
	C	1 260 000,00	0,00	0,00	0,00	0,00	0,00	0,00	0,00	x	0,00	0,00
2031	A	1 270 000,00	0,00	0,00	0,00	0,00	0,00	0,00	0,00	x	0,00	0,00
	B	0,00	0,00	0,00	0,00	0,00	0,00	0,00	0,00	x	0,00	0,00
	C	1 270 000,00	0,00	0,00	0,00	0,00	0,00	0,00	0,00	x	0,00	0,00
2032	A	1 280 000,00	0,00	0,00	0,00	0,00	0,00	0,00	0,00	x	0,00	0,00
	B	0,00	0,00	0,00	0,00	0,00	0,00	0,00	0,00	x	0,00	0,00
	C	1 280 000,00	0,00	0,00	0,00	0,00	0,00	0,00	0,00	x	0,00	0,00
2033	A	1 330 000,00	0,00	0,00	0,00	0,00	0,00	0,00	0,00	x	0,00	0,00
	B	0,00	0,00	0,00	0,00	0,00	0,00	0,00	0,00	x	0,00	0,00
	C	1 330 000,00	0,00	0,00	0,00	0,00	0,00	0,00	0,00	x	0,00	0,00
2034	A	1 320 000,00	0,00	0,00	0,00	0,00	0,00	0,00	0,00	x	0,00	0,00
	B	0,00	0,00	0,00	0,00	0,00	0,00	0,00	0,00	x	0,00	0,00
	C	1 320 000,00	0,00	0,00	0,00	0,00	0,00	0,00	0,00	x	0,00	0,00
2035	A	0,00	0,00	0,00	0,00	0,00	0,00	0,00	0,00	x	0,00	0,00
	B	0,00	0,00	0,00	0,00	0,00	0,00	0,00	0,00	x	0,00	0,00
	C	0,00	0,00	0,00	0,00	0,00	0,00	0,00	0,00	x	0,00	0,00

9) W pozycji należy ująć kwoty wydatków bieżących, o które zostają pomniejszone wydatki bieżące budżetu przy wyliczeniu limitu spłaty zobowiązań określonego po prawej stronie nierówności we wzorze, o którym mowa w art. 243 ustawy, na podstawie odrębnych ustaw, bez wydatków bieżących na obsługę długu. W szczególności należy ująć wydatki poniesione na celu realizacji zadań związanych z przeciwdziałaniem COVID-19.

* Informacje zawarte w tej części wieloletniej prognozy finansowej, w tym o spełnieniu relacji określonej w art. 243 ustawy zostaną automatycznie wygenerowane przez aplikację wskazaną przez Ministra Finansów, o której mowa w § 4 ust. 1, na podstawie danych historycznych oraz prognozowanych przez jednostkę samorządu terytorialnego. Automatyczne wyliczenia danych na podstawie wartości historycznych i prognozowanych przez jednostkę samorządu terytorialnego dotyczą w szczególności także pozycji 8.3 – 8.3.1 i pozycji z sekcji 12.

x - pozycje oznaczone symbolem „x” sporządza się na okres prognozy kwoty długu, zgodnie z art. 227 ust. 2 ustawy. Okres ten nie podlega wydłużeniu w sytuacji planowania wydatków z tytułu niewymagalnych poręczeń i gwarancji. W przypadku planowania wydatków z tytułu niewymagalnych poręczeń i gwarancji w okresie dłuższym niż okres, na który zaciągnięto oraz planuje się zaciągnąć zobowiązania dłużne, informację o wydatkach z tytułu niewymagalnych poręczeń i gwarancji, wykraczających poza wspomniany okres, należy zamieścić w objaśnieniach do wieloletniej prognozy finansowej.

Legenda:
A - aktualna wartość
B - różnica wartości
C - poprzednia wartość

STAROSTA
Andrzej Sławomir Cześniak